



Messpunkte und Sektoren

Rennen - Sektorzeiten & Speeds

Gruppe A/ISA/R2/R3 bis 2000ccm

	30m	30m-80m	Sektor 3	Speed 3	Sektor 4	Speed 4	Sektor 5	Speed Ziel	Laufzeit	Speed (Lauf)
801 MAIER-OBERHOFER Selina	Suzuki Swift Cup		AUT							
Lauf 1:	4.234 (3)	3.152 (3)	25.805 (3)	111.80 km/h (3)	41.039 (3)	99.45 km/h (3)	59.343 (3)	110.81 km/h (3)	2:13.573 (3)	80.85 km/h
Lauf 2:	3.327 (2)	2.908 (3)	23.371 (3)	130.43 km/h (3)	37.503 (3)	99.45 km/h (3)	54.861 (3)	118.45 km/h (3)	2:01.970 (3)	88.55 km/h
Lauf 3:	3.367 (3)	2.912 (3)	24.741 (3)	116.88 km/h (3)	39.306 (3)	98.90 km/h (3)	55.643 (3)	115.29 km/h (3)	2:05.969 (3)	85.74 km/h
802 ROTH Jessica	Toyota GT86		SUI							
Lauf 1:	3.502 (2)	2.521 (2)	19.960 (1)	144.00 km/h (2)	33.799 (2)	121.62 km/h (1)	45.264 (1)	145.51 km/h (1)	1:45.046 (2)	102.81 km/h
Lauf 2:	3.453 (3)	2.503 (2)	18.916 (1)	152.54 km/h (2)	32.535 (2)	122.45 km/h (1)	45.104 (1)	147.10 km/h (1)	1:42.511 (1)	105.35 km/h
Lauf 3:	3.325 (2)	2.373 (1)	18.544 (1)	166.67 km/h (1)	31.520 (2)	123.29 km/h (1)	44.357 (1)	145.47 km/h (1)	1:40.119 (1)	107.87 km/h
803 STAMPFLI Yannik	Renault Clio		SUI							
Lauf 1:	3.174 (1)	2.477 (1)	20.075 (2)	151.26 km/h (1)	32.273 (1)	109.76 km/h (2)	46.390 (2)	133.70 km/h (2)	1:44.389 (1)	103.46 km/h
Lauf 2:	2.937 (1)	2.400 (1)	19.473 (2)	153.85 km/h (1)	31.856 (1)	109.09 km/h (2)	46.207 (2)	134.29 km/h (2)	1:42.873 (2)	104.98 km/h
Lauf 3:	2.917 (1)	2.422 (2)	19.119 (2)	155.17 km/h (2)	31.005 (1)	111.11 km/h (2)	45.350 (2)	135.00 km/h (2)	1:40.813 (2)	107.13 km/h



Gruppe Super S/Competition 2501 bis 3000 ccm

	30m	30m-80m	Sektor 3	Speed 3	Sektor 4	Speed 4	Sektor 5	Speed Ziel	Laufzeit	Speed (Lauf)
804 GRAF Roland	Toyota GR Yaris		SUI							
Lauf 1:	2.571 (1)	2.352 (1)	18.971 (1)	157.89 km/h (1)	30.992 (1)	120.00 km/h (1)	43.685 (1)	140.55 km/h (1)	1:38.571 (1)	109.57 km/h
Lauf 2:	2.668 (1)	2.489 (1)	19.000 (1)	166.67 km/h (1)	30.394 (1)	119.21 km/h (1)	43.492 (1)	140.26 km/h (1)	1:38.043 (1)	110.16 km/h
Lauf 3:	2.458 (1)	2.337 (1)	18.755 (1)	168.22 km/h (1)	29.338 (1)	120.81 km/h (1)	42.772 (1)	141.62 km/h (1)	1:35.660 (1)	112.90 km/h


DNS = nicht gestartet | DNF = ausgefallen | DNC = nicht gewertet | DSQ = disqualifiziert

Rennen - Sektorzeiten & Speeds


Gruppe Super S/Competition über 3500 ccm

	30m	30m-80m	Sektor 3	Speed 3	Sektor 4	Speed 4	Sektor 5	Speed Ziel	Laufzeit	Speed (Lauf)
806 MÜRNER Pierre	Porsche GT3		SUI							
Lauf 1:	2.980 (2)	1.914 (1)	15.988 (2)	180.00 km/h (2)	28.502 (2)	142.86 km/h (1)	38.690 (1)	171.97 km/h (1)	1:28.074 (2)	122.62 km/h
Lauf 2:	2.537 (1)	1.862 (1)	15.149 (1)	195.65 km/h (2)	27.311 (1)	144.00 km/h (1)	37.927 (1)	174.87 km/h (1)	1:24.786 (1)	127.38 km/h
Lauf 3:	2.585 (1)	1.921 (1)	15.741 (2)	185.57 km/h (2)	27.715 (2)	141.73 km/h (1)	38.290 (1)	173.52 km/h (1)	1:26.252 (1)	125.21 km/h
807 COMBY Alexandre	Porsche Cayman GT4 RS		SUI							
Lauf 1:	2.899 (1)	1.971 (2)	15.883 (1)	185.57 km/h (1)	28.155 (1)	140.62 km/h (2)	38.960 (2)	169.01 km/h (2)	1:27.868 (1)	122.91 km/h
Lauf 2:	2.635 (2)	2.039 (2)	15.732 (2)	197.80 km/h (1)	27.725 (2)	139.53 km/h (2)	38.710 (2)	171.87 km/h (2)	1:26.841 (2)	124.37 km/h
Lauf 3:	2.678 (2)	2.025 (2)	15.523 (1)	200.00 km/h (1)	27.542 (1)	140.62 km/h (2)	38.981 (2)	170.29 km/h (2)	1:26.749 (2)	124.50 km/h

Gruppe K (Historisch) Rennwagen bis 1600 ccm

	30m	30m-80m	Sektor 3	Speed 3	Sektor 4	Speed 4	Sektor 5	Speed Ziel	Laufzeit	Speed (Lauf)
808 BRANDER Markus	March742 Formel		SUI							
Lauf 1:	2.554 (1)	2.396 (1)	20.654 (1)	126.76 km/h (1)	34.500 (1)	123.29 km/h (1)	47.251 (1)	*	1:47.355 (1)	100.60 km/h
Lauf 2:	2.372 (1)	2.401 (1)	18.971 (1)	147.54 km/h (1)	32.543 (1)	135.34 km/h (1)	44.219 (1)	157.25 km/h (1)	1:40.506 (1)	107.46 km/h
Lauf 3:	2.299 (1)	2.302 (1)	18.861 (1)	148.76 km/h (1)	32.522 (1)	134.33 km/h (1)	43.735 (1)	158.82 km/h (1)	1:39.719 (1)	108.30 km/h



Gruppe K (Historisch) Tourenwagen bis 2000 ccm

	30m	30m-80m	Sektor 3	Speed 3	Sektor 4	Speed 4	Sektor 5	Speed Ziel	Laufzeit	Speed (Lauf)
809 BUSCHOR Armin	BMW 320 Heidegger		SUI							
Lauf 1:	2.706 (1)	2.059 (1)	18.355 (1)	160.71 km/h (1)	31.224 (1)	133.33 km/h (1)	43.225 (1)	*	1:37.569 (1)	110.69 km/h
Lauf 2:	2.552 (1)	2.051 (1)	17.997 (1)	157.89 km/h (1)	31.609 (1)	132.35 km/h (1)	42.478 (1)	159.39 km/h (1)	1:36.687 (1)	111.70 km/h
Lauf 3:	2.569 (1)	2.042 (1)	18.085 (1)	163.64 km/h (1)	31.127 (1)	130.43 km/h (1)	42.308 (1)	159.62 km/h (1)	1:36.131 (1)	112.35 km/h

DNS = nicht gestartet | DNF = ausgefallen | DNC = nicht gewertet | DSQ = disqualifiziert

Rennen - Sektorzeiten & Speeds

Gruppe K (Historisch) Tourenwagen über 2000 ccm


	30m	30m-80m	Sektor 3	Speed 3	Sektor 4	Speed 4	Sektor 5	Speed Ziel	Laufzeit	Speed (Lauf)
810 FLEURY Jean-Louis	Opel Ascona B		SUI							
Lauf 1:	3.191 (2)	2.539 (2)	21.062 (2)	132.35 km/h (2)	35.375 (2)	107.14 km/h (2)	49.440 (2)	* ()	1:51.607 (2)	96.77 km/h
Lauf 2:	3.008 (2)	2.519 (2)	20.518 (2)	134.33 km/h (2)	36.020 (2)	105.26 km/h (2)	49.272 (2)	130.12 km/h (2)	1:51.337 (2)	97.00 km/h
Lauf 3:	3.018 (2)	2.548 (2)	20.777 (2)	133.33 km/h (2)	35.858 (2)	104.65 km/h (2)	48.820 (2)	131.32 km/h (2)	1:51.021 (2)	97.28 km/h
811 PFEFFERLÉ Alain	Porsche Carrera RSR		SUI							
Lauf 1:	2.520 (1)	2.285 (1)	18.836 (1)	157.89 km/h (1)	31.541 (1)	121.62 km/h (1)	43.797 (1)	147.90 km/h (1)	1:38.979 (1)	109.11 km/h
Lauf 2:	2.530 (1)	2.280 (1)	18.593 (1)	163.64 km/h (1)	30.828 (1)	122.45 km/h (1)	42.897 (1)	147.90 km/h (1)	1:37.128 (1)	111.19 km/h
Lauf 3:	2.543 (1)	2.222 (1)	18.411 (1)	163.64 km/h (1)	30.773 (1)	123.29 km/h (1)	43.272 (1)	148.64 km/h (1)	1:37.221 (1)	111.09 km/h

KW Berg-Cup - Gr. F/A/R/CTC bis 1600 ccm


	30m	30m-80m	Sektor 3	Speed 3	Sektor 4	Speed 4	Sektor 5	Speed Ziel	Laufzeit	Speed (Lauf)
565 KNOBLICH Helmut	Citroën C2		GER							
Lauf 1:	3.014 (2)	2.452 (4)	18.857 (1)	160.71 km/h (1)	30.743 (1)	112.50 km/h (4)	44.555 (3)	134.43 km/h (3)	1:39.621 (2)	108.41 km/h
Lauf 2:	2.896 (2)	2.455 (2)	19.023 (1)	156.52 km/h (2)	31.799 (3)	113.92 km/h (4)	44.667 (2)	135.41 km/h (4)	1:40.840 (2)	107.10 km/h
Lauf 3:	2.873 (2)	2.443 (2)	18.946 (1)	157.89 km/h (2)	30.628 (1)	114.65 km/h (2)	44.968 (3)	133.50 km/h (3)	1:39.858 (1)	108.15 km/h
566 ALTMANN Dieter	Citroën C2		GER							
Lauf 1:	2.932 (1)	2.264 (1)	19.468 (3)	157.89 km/h (2)	31.048 (2)	119.21 km/h (1)	43.908 (1)	137.02 km/h (1)	1:39.620 (1)	108.41 km/h
Lauf 2:	2.800 (1)	2.265 (1)	19.045 (2)	160.71 km/h (1)	30.746 (1)	118.42 km/h (1)	44.526 (1)	139.35 km/h (1)	1:39.382 (1)	108.67 km/h
Lauf 3:	2.826 (1)	2.290 (1)	18.999 (2)	160.71 km/h (1)	31.104 (3)	116.88 km/h (1)	44.879 (2)	139.50 km/h (1)	1:40.098 (2)	107.89 km/h
567 HORN Robin	Citroën C2		GER							
Lauf 1:	3.039 (3)	2.359 (2)	19.337 (2)	156.52 km/h (3)	31.333 (3)	116.13 km/h (3)	44.097 (2)	134.56 km/h (2)	1:40.165 (3)	107.82 km/h
Lauf 2:	3.172 (3)	2.515 (3)	19.247 (3)	156.52 km/h (2)	30.924 (2)	114.65 km/h (2)	45.774 (3)	135.54 km/h (2)	1:41.632 (3)	106.27 km/h
Lauf 3:	3.062 (3)	2.476 (3)	19.129 (3)	155.17 km/h (3)	30.998 (2)	114.65 km/h (2)	44.576 (1)	136.29 km/h (2)	1:40.241 (3)	107.74 km/h

DNS = nicht gestartet | DNF = ausgefallen | DNC = nicht gewertet | DSQ = disqualifiziert



Rennen - Sektorzeiten & Speeds

	30m	30m-80m	Sektor 3	Speed 3	Sektor 4	Speed 4	Sektor 5	Speed Ziel	Laufzeit	Speed (Lauf)
573 ROTHDAUSCHER Klaus	Citroën C2		GER							
Lauf 1:	3.171 (4)	2.368 (3)	22.254 (4)	134.33 km/h (4)	37.030 (4)	116.88 km/h (2)	49.375 (4)	36.51 km/h (4)	1:54.198 (4)	94.57 km/h
Lauf 2:	3.227 (4)	2.546 (4)	21.476 (4)	137.40 km/h (4)	35.551 (4)	114.65 km/h (2)	48.353 (4)	135.44 km/h (3)	1:51.153 (4)	97.16 km/h
Lauf 3:	3.293 (4)	2.742 (4)	22.836 (4)	145.16 km/h (4)	36.556 (4)	113.92 km/h (4)	48.774 (4)	132.09 km/h (4)	1:54.201 (4)	94.57 km/h

KW Berg-Cup - Gr. F/A/R/CTC über 2000 ccm



	30m	30m-80m	Sektor 3	Speed 3	Sektor 4	Speed 4	Sektor 5	Speed Ziel	Laufzeit	Speed (Lauf)
805 MÜLLER Daniel	BMW M140i		GER							
Lauf 1:	3.104 (1)	2.194 (1)	16.960 (1)	168.22 km/h (1)	30.845 (1)	135.34 km/h (1)	41.276 (1)	165.09 km/h (1)	1:34.379 (1)	114.43 km/h
Lauf 2:	2.730 (1)	2.012 (1)	16.940 (1)	171.43 km/h (1)	30.106 (1)	133.33 km/h (1)	41.464 (1)	163.64 km/h (1)	1:33.252 (1)	115.82 km/h
Lauf 3:	2.840 (1)	2.145 (1)	16.876 (1)	173.08 km/h (1)	30.084 (1)	133.33 km/h (1)	40.922 (1)	162.60 km/h (1)	1:32.867 (1)	116.30 km/h

KW Berg-Cup - NSU Bergpokal




	30m	30m-80m	Sektor 3	Speed 3	Sektor 4	Speed 4	Sektor 5	Speed Ziel	Laufzeit	Speed (Lauf)
606 GAST Leopold	NSU TT		GER							
Lauf 1:	3.067 (3)	2.306 (2)	18.641 (2)	156.52 km/h (2)	30.003 (1)	116.88 km/h (2)	44.229 (2)	135.99 km/h (2)	1:38.246 (2)	109.93 km/h
Lauf 2:	3.008 (3)	2.397 (2)	18.646 (2)	157.89 km/h (2)	29.613 (1)	114.65 km/h (2)	44.605 (2)	132.09 km/h (2)	1:38.269 (2)	109.90 km/h
Lauf 3:	3.004 (3)	2.400 (2)	18.794 (2)	156.52 km/h (2)	29.893 (1)	114.65 km/h (2)	44.252 (1)	132.94 km/h (2)	1:38.343 (2)	109.82 km/h
610 HOFMANN Jannik	NSU TT		GER							
Lauf 1:	2.829 (2)	2.280 (1)	18.046 (1)	165.14 km/h (1)	30.463 (2)	120.00 km/h (1)	43.773 (1)	136.71 km/h (1)	1:37.391 (1)	110.89 km/h
Lauf 2:	2.833 (2)	2.345 (1)	18.007 (1)	165.14 km/h (1)	30.265 (2)	118.42 km/h (1)	43.836 (1)	138.28 km/h (1)	1:37.286 (1)	111.01 km/h
Lauf 3:	2.850 (2)	2.378 (1)	18.365 (1)	165.14 km/h (1)	30.459 (2)	119.21 km/h (1)	44.253 (2)	138.32 km/h (1)	1:38.305 (1)	109.86 km/h

DNS = nicht gestartet | DNF = ausgefallen | DNC = nicht gewertet | DSQ = disqualifiziert

Rennen - Sektorzeiten & Speeds








	30m	30m-80m	Sektor 3	Speed 3	Sektor 4	Speed 4	Sektor 5	Speed Ziel	Laufzeit	Speed (Lauf)
620 BETTEN Klaus	NSU Typ 67		GER							
Lauf 1:	3.308 (4)	2.665 (4)	23.078 (4)	112.50 km/h (4)	37.316 (4)	101.12 km/h (4)	51.136 (4)	124.25 km/h (4)	1:57.503 (4)	91.91 km/h
Lauf 2:	3.080 (4)	2.572 (4)	22.223 (4)	126.76 km/h (4)	36.655 (4)	102.86 km/h (4)	50.261 (4)	123.65 km/h (3)	1:54.791 (4)	94.08 km/h
Lauf 3:	3.067 (4)	2.571 (3)	22.443 (4)	126.76 km/h (4)	37.148 (4)	102.86 km/h (4)	50.696 (4)	122.73 km/h (4)	1:55.925 (4)	93.16 km/h
621 KIRCH Dieter	NSU Spiess TT		GER							
Lauf 1:	2.799 (1)	2.637 (3)	21.438 (3)	137.40 km/h (3)	35.350 (3)	105.88 km/h (3)	48.511 (3)	124.97 km/h (3)	1:50.735 (3)	97.53 km/h
Lauf 2:	2.803 (1)	2.571 (3)	21.205 (3)	138.46 km/h (3)	34.030 (3)	106.51 km/h (3)	48.297 (3)	122.95 km/h (4)	1:48.906 (3)	99.17 km/h
Lauf 3:	2.759 (1)	2.586 (4)	21.095 (3)	137.40 km/h (3)	33.964 (3)	105.26 km/h (3)	48.185 (3)	123.77 km/h (3)	1:48.589 (3)	99.46 km/h

KW Berg-Cup - Gr. H/FS/E1 bis 1400 ccm

	30m	30m-80m	Sektor 3	Speed 3	Sektor 4	Speed 4	Sektor 5	Speed Ziel	Laufzeit	Speed (Lauf)
398 PRÖSCHEL Thomas	VW Schneider Corrado		GER							
Lauf 1:	3.023 (8)	2.220 (5)	17.480 (2)	163.64 km/h (6)	29.721 (4)	132.35 km/h (1)	40.448 (1)	157.30 km/h (1)	1:32.892 (2)	116.26 km/h
Lauf 2:	2.832 (6)	2.203 (4)	17.289 (2)	174.76 km/h (2)	29.508 (4)	131.39 km/h (2)	41.041 (2)	156.52 km/h (3)	1:32.873 (2)	116.29 km/h
Lauf 3:	2.887 (7)	2.213 (4)	17.273 (2)	171.43 km/h (3)	29.415 (4)	133.33 km/h (1)	40.802 (1)	156.30 km/h (3)	1:32.590 (2)	116.64 km/h
399 MAYER Tobias	VW Minichberger Scirocco 16V		GER							
Lauf 1:	2.908 (5)	2.097 (1)	16.839 (1)	178.22 km/h (1)	28.448 (1)	132.35 km/h (1)	40.906 (2)	157.30 km/h (1)	1:31.198 (1)	118.42 km/h
Lauf 2:	2.769 (2)	2.152 (2)	16.808 (1)	176.47 km/h (1)	28.744 (1)	133.33 km/h (1)	40.694 (1)	159.20 km/h (1)	1:31.167 (1)	118.46 km/h
Lauf 3:	2.801 (4)	2.181 (3)	16.709 (1)	181.82 km/h (1)	28.474 (1)	133.33 km/h (1)	40.806 (2)	158.59 km/h (1)	1:30.971 (1)	118.72 km/h
453 HÜLSMANN Markus	VW Golf 1 16V		GER							
Lauf 1:	2.828 (1)	2.192 (3)	18.339 (9)	165.14 km/h (5)	30.846 (8)	124.14 km/h (7)	43.461 (8)	145.95 km/h (4)	1:37.666 (9)	110.58 km/h
Lauf 2:	* (0)	* (0)	* (0)	* (0)	* (0)	* (0)	* (0)	* (0)	DNS (0)	*
Lauf 3:	* (0)	* (0)	* (0)	* (0)	* (0)	* (0)	* (0)	* (0)	DNS (0)	*

DNS = nicht gestartet | DNF = ausgefallen | DNC = nicht gewertet | DSQ = disqualifiziert

Rennen - Sektorzeiten & Speeds

	30m		30m-80m		Sektor 3		Speed 3		Sektor 4		Speed 4		Sektor 5		Speed Ziel		Laufzeit		Speed (Lauf)	
503	DAVIDOVIC Jörg		NSU TT 16V			GER														
	Lauf 1:	2.968	(7)	2.208	(4)	18.019	(4)	169.81 km/h	(3)	30.725	(7)	123.29 km/h	(8)	42.857	(7)	143.20 km/h	(8)	1:36.777	(6)	111.60 km/h
	Lauf 2:	*	()	*	()	*	()	*	()	*	()	*	()	*	()	*	()	DNS	()	*
	Lauf 3:	*	()	*	()	*	()	*	()	*	()	*	()	*	()	*	()	DNS	()	*
507	LOHMANN Colin		VW Selfmade Polo 1300 16V			GER														
	Lauf 1:	3.032	(9)	2.342	(9)	18.053	(6)	166.67 km/h	(4)	28.746	(2)	125.00 km/h	(6)	41.862	(3)	142.41 km/h	(9)	1:34.035	(3)	114.85 km/h
	Lauf 2:	2.860	(8)	2.292	(7)	17.845	(6)	168.22 km/h	(4)	28.745	(2)	116.88 km/h	(9)	48.818	(9)	98.18 km/h	(9)	1:40.560	(9)	107.40 km/h
	Lauf 3:	*	()	*	()	*	()	*	()	*	()	*	()	*	()	*	()	DNS	()	*
509	GRIMM Thomas		VW Schneider Polo 1 16V			GER														
	Lauf 1:	3.125	(11)	2.382	(10)	17.759	(3)	155.17 km/h	(10)	30.928	(10)	127.66 km/h	(4)	43.541	(9)	145.95 km/h	(4)	1:37.735	(10)	110.50 km/h
	Lauf 2:	2.841	(7)	2.241	(5)	17.568	(4)	160.71 km/h	(7)	31.310	(8)	125.87 km/h	(5)	43.773	(6)	136.40 km/h	(7)	1:37.733	(7)	110.51 km/h
	Lauf 3:	2.852	(6)	2.245	(5)	17.769	(5)	160.71 km/h	(6)	30.427	(5)	125.87 km/h	(5)	43.018	(6)	150.33 km/h	(5)	1:36.311	(6)	112.14 km/h
535	MARKERT Jasmin		VW Schneider Polo 8V			GER														
	Lauf 1:	2.884	(3)	2.402	(11)	18.720	(10)	159.29 km/h	(8)	29.797	(5)	121.62 km/h	(9)	42.542	(5)	144.35 km/h	(6)	1:36.345	(5)	112.10 km/h
	Lauf 2:	2.776	(3)	2.359	(9)	18.467	(8)	163.64 km/h	(6)	28.946	(3)	121.62 km/h	(6)	42.279	(3)	144.62 km/h	(5)	1:34.827	(3)	113.89 km/h
	Lauf 3:	2.775	(3)	2.357	(8)	18.268	(7)	162.16 km/h	(5)	28.997	(2)	121.62 km/h	(6)	42.121	(4)	144.81 km/h	(6)	1:34.518	(3)	114.26 km/h
536	LOHMANN Frank		VW Polo 86C 8V			GER														
	Lauf 1:	2.890	(4)	2.271	(7)	18.119	(8)	163.64 km/h	(6)	29.562	(3)	121.62 km/h	(9)	42.394	(4)	143.81 km/h	(7)	1:35.236	(4)	113.40 km/h
	Lauf 2:	2.807	(5)	2.285	(6)	18.089	(7)	165.14 km/h	(5)	29.791	(6)	120.81 km/h	(7)	42.384	(4)	143.20 km/h	(6)	1:35.356	(4)	113.26 km/h
	Lauf 3:	2.810	(5)	2.277	(6)	17.990	(6)	165.14 km/h	(4)	29.366	(3)	120.81 km/h	(7)	42.534	(5)	142.11 km/h	(7)	1:34.977	(4)	113.71 km/h
542	VOIGT Walter		VW Polo Weißdorn 16V Hayabusa			GER														
	Lauf 1:	2.932	(6)	2.230	(6)	18.044	(5)	152.54 km/h	(11)	30.418	(6)	128.57 km/h	(3)	43.722	(10)	142.11 km/h	(10)	1:37.346	(7)	110.94 km/h
	Lauf 2:	2.799	(4)	2.200	(3)	17.774	(5)	145.16 km/h	(9)	29.778	(5)	131.39 km/h	(2)	43.852	(7)	148.97 km/h	(4)	1:36.403	(6)	112.03 km/h
	Lauf 3:	2.751	(2)	2.155	(2)	17.726	(4)	152.54 km/h	(8)	30.768	(7)	129.50 km/h	(3)	44.772	(8)	152.67 km/h	(4)	1:38.172	(7)	110.01 km/h
543	KOHLER Thomas		Fiat X1/9 16V			GER														
	Lauf 1:	2.844	(2)	2.140	(2)	18.116	(7)	171.43 km/h	(2)	31.679	(11)	127.66 km/h	(4)	42.844	(6)	157.07 km/h	(3)	1:37.623	(8)	110.63 km/h
	Lauf 2:	2.622	(1)	2.044	(1)	17.352	(3)	171.43 km/h	(3)	31.413	(9)	128.57 km/h	(4)	42.677	(5)	157.43 km/h	(2)	1:36.108	(5)	112.37 km/h
	Lauf 3:	2.704	(1)	2.050	(1)	17.542	(3)	173.08 km/h	(2)	31.321	(8)	127.66 km/h	(4)	42.094	(3)	156.34 km/h	(2)	1:35.711	(5)	112.84 km/h

DNS = nicht gestartet | DNF = ausgefallen | DNC = nicht gewertet | DSQ = disqualifiziert

Rennen - Sektorzeiten & Speeds








	30m		30m-80m		Sektor 3		Speed 3		Sektor 4		Speed 4		Sektor 5		Speed Ziel		Laufzeit		Speed (Lauf)	
544	WINKLER Stefan		Fiat 127				GER													
	Lauf 1:	3.036	(10)	2.335	(8)	18.829	(11)	156.52 km/h	(9)	30.918	(9)	116.13 km/h	(11)	44.615	(11)	136.71 km/h	(11)	1:39.733	(11)	108.29 km/h
	Lauf 2:	2.898	(9)	2.299	(8)	18.657	(9)	156.52 km/h	(8)	30.535	(7)	117.65 km/h	(8)	44.703	(8)	136.12 km/h	(8)	1:39.092	(8)	108.99 km/h
	Lauf 3:	2.905	(8)	2.296	(7)	18.627	(8)	156.52 km/h	(7)	30.470	(6)	117.65 km/h	(8)	44.569	(7)	136.85 km/h	(8)	1:38.867	(8)	109.24 km/h

KW Berg-Cup - Gr. H/FS/E1 bis 1600 ccm

	30m		30m-80m		Sektor 3		Speed 3		Sektor 4		Speed 4		Sektor 5		Speed Ziel		Laufzeit		Speed (Lauf)	
350	HEINDRICHS Andy		Opel Wiebe Corsa 16V				GER													
	Lauf 1:	2.979	(2)	2.142	(1)	16.388	(1)	180.00 km/h	(1)	27.241	(1)	137.40 km/h	(1)	38.966	(1)	162.02 km/h	(1)	1:27.716	(1)	123.12 km/h
	Lauf 2:	2.886	(3)	2.133	(2)	16.221	(1)	180.00 km/h	(2)	27.174	(1)	137.40 km/h	(1)	39.339	(1)	161.00 km/h	(1)	1:27.753	(1)	123.07 km/h
	Lauf 3:	2.873	(3)	2.130	(2)	16.270	(1)	181.82 km/h	(1)	27.351	(1)	137.40 km/h	(1)	39.083	(1)	161.00 km/h	(1)	1:27.707	(1)	123.14 km/h
354	AUCHTER Tobias		Opel Spiess Corsa GSi 17V				GER													
	Lauf 1:	2.953	(1)	2.143	(2)	16.776	(2)	180.00 km/h	(1)	28.603	(2)	135.34 km/h	(2)	40.095	(2)	160.19 km/h	(2)	1:30.570	(2)	119.24 km/h
	Lauf 2:	2.804	(1)	2.089	(1)	16.716	(2)	181.82 km/h	(1)	28.191	(2)	133.33 km/h	(2)	40.549	(2)	159.39 km/h	(2)	1:30.349	(2)	119.54 km/h
	Lauf 3:	2.818	(1)	2.108	(1)	16.816	(2)	181.82 km/h	(1)	28.740	(2)	134.33 km/h	(2)	39.969	(2)	158.64 km/h	(2)	1:30.451	(2)	119.40 km/h
562	FINK Folker		Citroën C2 VTS				GER													
	Lauf 1:	3.025	(3)	2.337	(3)	18.410	(3)	163.64 km/h	(3)	29.725	(3)	119.21 km/h	(3)	43.268	(3)	141.18 km/h	(3)	1:36.765	(3)	111.61 km/h
	Lauf 2:	2.884	(2)	2.253	(3)	17.906	(3)	165.14 km/h	(3)	30.132	(3)	118.42 km/h	(3)	43.473	(3)	141.32 km/h	(3)	1:36.648	(3)	111.75 km/h
	Lauf 3:	2.869	(2)	2.299	(3)	18.435	(3)	163.64 km/h	(3)	29.520	(3)	117.65 km/h	(3)	43.707	(3)	141.51 km/h	(3)	1:36.830	(3)	111.54 km/h







DNS = nicht gestartet | DNF = ausgefallen | DNC = nicht gewertet | DSQ = disqualifiziert

Rennen - Sektorzeiten & Speeds

KW Berg-Cup - Gr. H/FS/E1 bis 2000 ccm																				
	30m		30m-80m		Sektor 3		Speed 3		Sektor 4		Speed 4		Sektor 5		Speed Ziel		Laufzeit		Speed (Lauf)	
256	WEISS Werner		Ford Escort RS 1800		GER															
	Lauf 1:	2.424 (1)	1.961 (3)	16.693 (6)	176.47 km/h (6)	29.383 (10)	130.43 km/h (7)	41.298 (9)	157.85 km/h (7)	1:31.759 (8)	117.70 km/h									
	Lauf 2:	2.281 (1)	1.961 (2)	16.776 (7)	174.76 km/h (7)	28.875 (9)	131.39 km/h (8)	41.031 (8)	155.04 km/h (8)	1:30.924 (8)	118.78 km/h									
	Lauf 3:	2.353 (1)	1.964 (3)	16.569 (7)	178.22 km/h (7)	28.817 (11)	129.50 km/h (8)	40.431 (7)	155.40 km/h (7)	1:30.134 (7)	119.82 km/h									
333	HATEZIC Johann		Opel Ascona B Frank 8V		GER															
	Lauf 1:	2.837 (7)	2.173 (9)	17.286 (9)	165.14 km/h (11)	29.301 (9)	128.57 km/h (9)	41.779 (10)	146.62 km/h (11)	1:33.376 (10)	115.66 km/h									
	Lauf 2:	2.598 (3)	2.141 (8)	17.242 (10)	173.08 km/h (9)	28.984 (10)	127.66 km/h (10)	42.421 (12)	144.15 km/h (12)	1:33.386 (10)	115.65 km/h									
	Lauf 3:	2.624 (5)	2.198 (11)	17.477 (10)	174.76 km/h (9)	28.781 (9)	120.00 km/h (13)	42.352 (12)	145.43 km/h (13)	1:33.432 (11)	115.59 km/h									
352	HEISEL Lars		Opel Böhm Kadett C		GER															
	Lauf 1:	2.752 (3)	1.957 (2)	15.901 (2)	180.00 km/h (3)	27.234 (3)	141.73 km/h (2)	39.089 (3)	166.15 km/h (3)	1:26.933 (2)	124.23 km/h									
	Lauf 2:	2.622 (4)	1.943 (1)	15.639 (1)	180.00 km/h (5)	27.254 (3)	140.62 km/h (2)	39.392 (4)	166.36 km/h (2)	1:26.850 (2)	124.35 km/h									
	Lauf 3:	2.618 (3)	1.953 (2)	15.577 (1)	185.57 km/h (2)	27.052 (2)	140.62 km/h (2)	38.823 (3)	166.36 km/h (3)	1:26.023 (2)	125.55 km/h									
353	EHRLE Bernd		Opel Minichberger Kadett C 16V		GER															
	Lauf 1:	2.731 (2)	1.903 (1)	15.755 (1)	180.00 km/h (3)	26.632 (1)	145.16 km/h (1)	38.486 (1)	170.94 km/h (1)	1:25.507 (1)	126.31 km/h									
	Lauf 2:	2.647 (6)	2.024 (4)	15.761 (2)	183.67 km/h (2)	26.633 (1)	144.00 km/h (1)	39.057 (2)	166.77 km/h (1)	1:26.122 (1)	125.40 km/h									
	Lauf 3:	2.621 (4)	1.920 (1)	15.590 (2)	187.50 km/h (1)	26.585 (1)	144.00 km/h (1)	38.220 (1)	168.75 km/h (1)	1:24.936 (1)	127.15 km/h									
402	CLAUS Thomas		Opel Kadett C		GER															
	Lauf 1:	3.131 (13)	2.133 (8)	17.353 (10)	151.26 km/h (12)	29.180 (7)	133.33 km/h (6)	40.749 (7)	159.81 km/h (6)	1:32.546 (9)	116.70 km/h									
	Lauf 2:	3.111 (13)	2.153 (10)	16.968 (9)	165.14 km/h (12)	28.556 (8)	132.35 km/h (6)	41.065 (9)	157.66 km/h (6)	1:31.853 (9)	117.58 km/h									
	Lauf 3:	2.912 (12)	2.105 (8)	17.000 (9)	166.67 km/h (12)	28.704 (8)	132.35 km/h (7)	40.435 (8)	157.25 km/h (6)	1:31.156 (9)	118.48 km/h									
404	HUMMEL Joachim		VW Röttele Scirocco 16V		GER															
	Lauf 1:	2.944 (9)	2.203 (10)	17.195 (8)	173.08 km/h (7)	28.518 (5)	130.43 km/h (7)	39.986 (6)	155.57 km/h (9)	1:30.846 (5)	118.88 km/h									
	Lauf 2:	2.758 (9)	2.141 (8)	16.879 (8)	174.76 km/h (7)	27.813 (4)	128.57 km/h (9)	40.618 (7)	152.50 km/h (9)	1:30.209 (7)	119.72 km/h									
	Lauf 3:	2.790 (8)	2.127 (9)	16.667 (8)	176.47 km/h (8)	28.146 (6)	127.66 km/h (10)	40.764 (9)	152.28 km/h (9)	1:30.494 (8)	119.34 km/h									
406	PAULICK Ralph		VW Golf 1		GER															
	Lauf 1:	2.777 (4)	2.057 (5)	16.190 (3)	178.22 km/h (5)	27.546 (4)	140.62 km/h (3)	38.726 (2)	167.03 km/h (2)	1:27.296 (3)	123.72 km/h									
	Lauf 2:	2.684 (7)	2.029 (5)	16.153 (4)	181.82 km/h (3)	27.874 (5)	139.53 km/h (4)	38.848 (1)	164.89 km/h (4)	1:27.588 (4)	123.30 km/h									
	Lauf 3:	2.710 (7)	2.063 (6)	16.194 (4)	181.82 km/h (5)	27.432 (4)	140.62 km/h (2)	38.523 (2)	166.36 km/h (3)	1:26.922 (3)	124.25 km/h									







DNS = nicht gestartet | DNF = ausgefallen | DNC = nicht gewertet | DSQ = disqualifiziert

Rennen - Sektorzeiten & Speeds

	30m	30m-80m	Sektor 3	Speed 3	Sektor 4	Speed 4	Sektor 5	Speed Ziel	Laufzeit	Speed (Lauf)
408 RUWE Marvin	VW Minichberger Golf 1 GTI 16V		GER							
Lauf 1:	2.940 (8)	2.086 (7)	17.113 (7)	181.82 km/h (2)	29.561 (11)	140.62 km/h (3)	39.223 (4)	164.68 km/h (4)	1:30.923 (6)	118.78 km/h
Lauf 2:	2.776 (10)	2.038 (6)	16.649 (6)	180.00 km/h (5)	28.519 (7)	140.62 km/h (2)	39.629 (5)	165.49 km/h (3)	1:29.611 (5)	120.52 km/h
Lauf 3:	2.792 (9)	2.039 (5)	16.537 (6)	180.00 km/h (6)	28.042 (5)	140.62 km/h (2)	38.863 (4)	167.44 km/h (2)	1:28.273 (5)	122.35 km/h
450 WEBER Jens	Opel Kadett C		GER							
Lauf 1:	2.825 (6)	2.080 (6)	16.421 (5)	169.81 km/h (9)	28.898 (6)	134.33 km/h (5)	40.771 (8)	160.81 km/h (5)	1:30.995 (7)	118.69 km/h
Lauf 2:	2.641 (5)	2.075 (7)	16.291 (5)	181.82 km/h (3)	28.464 (6)	132.35 km/h (6)	40.196 (6)	160.95 km/h (5)	1:29.667 (6)	120.45 km/h
Lauf 3:	2.647 (6)	2.088 (7)	16.430 (5)	185.57 km/h (2)	28.433 (7)	136.36 km/h (5)	40.126 (6)	160.81 km/h (5)	1:29.724 (6)	120.37 km/h
457 SCHÖBEL Marco	Opel Gerent Kadett C Coupé		AUT							
Lauf 1:	2.813 (5)	2.036 (4)	16.198 (4)	183.67 km/h (1)	27.200 (2)	128.57 km/h (9)	39.417 (5)	157.48 km/h (8)	1:27.664 (4)	123.20 km/h
Lauf 2:	2.556 (2)	2.011 (3)	16.125 (3)	187.50 km/h (1)	27.168 (2)	133.33 km/h (5)	39.332 (3)	156.52 km/h (7)	1:27.192 (3)	123.86 km/h
Lauf 3:	2.591 (2)	2.015 (4)	16.137 (3)	185.57 km/h (2)	27.179 (3)	133.33 km/h (6)	39.424 (5)	155.17 km/h (8)	1:27.346 (4)	123.65 km/h
463 FABER Josef	Opel Kadett C Coupé		GER							
Lauf 1:	3.124 (12)	2.438 (13)	19.020 (13)	146.34 km/h (13)	30.314 (13)	117.65 km/h (13)	43.897 (13)	142.71 km/h (13)	1:38.793 (13)	109.32 km/h
Lauf 2:	2.967 (12)	2.403 (13)	19.071 (13)	146.34 km/h (13)	29.716 (13)	117.65 km/h (13)	43.915 (13)	140.26 km/h (13)	1:38.072 (13)	110.12 km/h
Lauf 3:	3.031 (13)	2.436 (13)	18.706 (13)	160.71 km/h (13)	29.313 (13)	120.81 km/h (12)	43.315 (13)	146.90 km/h (11)	1:36.801 (13)	111.57 km/h
499 PLEIER Alexander	Opel Kadett C Coupé		GER							
Lauf 1:	3.105 (11)	2.330 (12)	17.696 (11)	166.67 km/h (10)	29.288 (8)	123.29 km/h (12)	42.714 (12)	146.26 km/h (12)	1:35.133 (11)	113.53 km/h
Lauf 2:	2.748 (8)	2.255 (12)	17.567 (11)	169.81 km/h (11)	29.190 (11)	123.29 km/h (12)	42.227 (11)	145.47 km/h (11)	1:33.987 (11)	114.91 km/h
Lauf 3:	2.825 (10)	2.257 (12)	17.562 (12)	169.81 km/h (11)	28.796 (10)	123.29 km/h (11)	41.876 (11)	145.63 km/h (12)	1:33.316 (10)	115.74 km/h
500 FLIK Thomas	Renault Clio 3 Cup		GER							
Lauf 1:	2.999 (10)	2.211 (11)	17.991 (12)	171.43 km/h (8)	29.688 (12)	128.57 km/h (9)	42.448 (11)	151.39 km/h (10)	1:35.337 (12)	113.28 km/h
Lauf 2:	2.858 (11)	2.181 (11)	17.710 (12)	171.43 km/h (10)	29.443 (12)	127.66 km/h (10)	42.204 (10)	151.94 km/h (10)	1:34.396 (12)	114.41 km/h
Lauf 3:	2.849 (11)	2.184 (10)	17.543 (11)	173.08 km/h (10)	29.312 (12)	129.50 km/h (8)	41.723 (10)	151.56 km/h (10)	1:33.611 (12)	115.37 km/h







DNS = nicht gestartet | DNF = ausgefallen | DNC = nicht gewertet | DSQ = disqualifiziert

Rennen - Sektorzeiten & Speeds

KW Berg-Cup - Gr. H/FS/E1 bis 3000 ccm																		
	30m		30m-80m		Sektor 3		Speed 3		Sektor 4		Speed 4		Sektor 5		Speed Ziel		Laufzeit	Speed (Lauf)
201	WEBER Michael		Audi 80 Quattro Turbo		GER													
	Lauf 1:	2.545 (1)	2.136 (3)	17.230 (4)	180.00 km/h (2)	29.052 (3)	145.16 km/h (1)	39.357 (2)	177.81 km/h (1)	1:30.320 (3)	119.57 km/h							
	Lauf 2:	2.676 (3)	2.110 (3)	16.150 (2)	180.00 km/h (2)	28.670 (3)	141.73 km/h (1)	40.425 (3)	169.65 km/h (1)	1:30.031 (3)	119.96 km/h							
	Lauf 3:	2.379 (1)	1.968 (1)	15.855 (2)	181.82 km/h (2)	29.425 (4)	141.73 km/h (1)	40.454 (3)	166.15 km/h (1)	1:30.081 (3)	119.89 km/h							
250	GAPP Marcel		BMW E36 M3 3.0		GER													
	Lauf 1:	2.927 (5)	2.027 (1)	15.845 (1)	193.55 km/h (1)	27.020 (1)	138.46 km/h (2)	38.226 (1)	165.29 km/h (2)	1:26.045 (1)	125.52 km/h							
	Lauf 2:	2.837 (6)	2.043 (1)	15.592 (1)	195.65 km/h (1)	26.496 (1)	138.46 km/h (2)	38.158 (1)	164.23 km/h (2)	1:25.126 (1)	126.87 km/h							
	Lauf 3:	2.748 (5)	2.035 (2)	15.579 (1)	195.65 km/h (1)	26.706 (1)	139.53 km/h (2)	38.080 (1)	164.03 km/h (2)	1:25.148 (1)	126.84 km/h							
401	CHRISTALL Roland		Opel Kadett C Limo Frank 8V		GER													
	Lauf 1:	2.657 (2)	2.063 (2)	16.236 (2)	171.43 km/h (4)	27.460 (2)	135.34 km/h (4)	40.004 (3)	159.76 km/h (4)	1:28.420 (2)	122.14 km/h							
	Lauf 2:	2.569 (1)	2.047 (2)	16.203 (3)	173.08 km/h (3)	28.273 (2)	132.35 km/h (4)	40.329 (2)	158.59 km/h (3)	1:29.421 (2)	120.78 km/h							
	Lauf 3:	2.620 (3)	2.064 (3)	16.457 (3)	176.47 km/h (4)	28.088 (2)	132.35 km/h (4)	39.901 (2)	159.20 km/h (3)	1:29.130 (2)	121.17 km/h							
451	GAST Maximilian		VW Golf Turbo		GER													
	Lauf 1:	2.986 (6)	2.180 (4)	17.094 (3)	173.08 km/h (3)	29.838 (4)	136.36 km/h (3)	41.094 (4)	161.58 km/h (3)	1:33.192 (4)	115.89 km/h							
	Lauf 2:	2.775 (5)	2.213 (4)	17.003 (4)	168.22 km/h (4)	29.641 (4)	133.33 km/h (3)	41.261 (4)	156.89 km/h (4)	1:32.893 (4)	116.26 km/h							
	Lauf 3:	2.846 (6)	2.166 (4)	16.973 (4)	178.22 km/h (3)	28.949 (3)	134.33 km/h (3)	40.895 (4)	154.64 km/h (4)	1:31.829 (4)	117.61 km/h							
459	SCHÄFER Stefan		Opel Kadett C Limo		GER													
	Lauf 1:	2.690 (3)	2.434 (6)	18.469 (5)	153.85 km/h (5)	30.456 (5)	123.29 km/h (5)	44.134 (5)	141.96 km/h (5)	1:38.183 (5)	110.00 km/h							
	Lauf 2:	2.616 (2)	2.494 (6)	18.457 (5)	155.17 km/h (5)	31.324 (5)	123.29 km/h (5)	44.026 (5)	142.89 km/h (6)	1:38.917 (5)	109.18 km/h							
	Lauf 3:	2.618 (2)	2.446 (6)	18.539 (5)	160.71 km/h (5)	30.381 (5)	123.29 km/h (5)	43.845 (5)	145.63 km/h (5)	1:37.829 (5)	110.40 km/h							
465	WALSER Werner		Opel Kadett C		AUT													
	Lauf 1:	2.893 (4)	2.312 (5)	19.996 (6)	123.29 km/h (6)	35.334 (6)	112.50 km/h (6)	47.816 (6)	134.87 km/h (6)	1:48.351 (6)	99.68 km/h							
	Lauf 2:	2.684 (4)	2.227 (5)	19.129 (6)	135.34 km/h (6)	32.756 (6)	113.92 km/h (6)	46.303 (6)	145.12 km/h (5)	1:43.099 (6)	104.75 km/h							
	Lauf 3:	2.685 (4)	2.250 (5)	19.234 (6)	140.62 km/h (6)	33.683 (6)	117.65 km/h (6)	47.188 (6)	141.47 km/h (6)	1:45.040 (6)	102.82 km/h							

DNS = nicht gestartet | DNF = ausgefallen | DNC = nicht gewertet | DSQ = disqualifiziert


Rennen - Sektorzeiten & Speeds

KW Berg-Cup - Gr. H/FS/E1 über 3000 ccm																				
	30m		30m-80m		Sektor 3		Speed 3		Sektor 4		Speed 4		Sektor 5		Speed Ziel		Laufzeit		Speed (Lauf)	
200	HOVEMANN Holger		Lamborghini DATALAB Huracan ST EVGER																	
	Lauf 1:	2.925	(3)	1.873	(2)	15.093	(2)	180.00 km/h	(3)	28.155	(3)	160.71 km/h	(1)	36.946	(1)	193.41 km/h	(1)	1:24.992	(2)	127.07 km/h
	Lauf 2:	2.727	(3)	1.809	(1)	15.031	(1)	180.00 km/h	(3)	28.240	(4)	159.29 km/h	(1)	37.075	(1)	191.97 km/h	(1)	1:24.882	(2)	127.24 km/h
	Lauf 3:	2.823	(3)	1.868	(2)	14.893	(1)	185.57 km/h	(2)	28.276	(4)	159.29 km/h	(1)	36.819	(1)	190.81 km/h	(1)	1:24.679	(2)	127.54 km/h
257	BAMBERG Frank		BMW E36 Compact Turbo																	
	Lauf 1:	2.958	(4)	2.112	(4)	16.111	(3)	166.67 km/h	(4)	28.779	(4)	142.86 km/h	(3)	39.639	(3)	172.08 km/h	(3)	1:29.599	(3)	120.54 km/h
	Lauf 2:	2.866	(4)	2.105	(3)	15.875	(3)	165.14 km/h	(5)	27.590	(2)	144.00 km/h	(3)	39.077	(3)	169.86 km/h	(3)	1:27.513	(3)	123.41 km/h
	Lauf 3:	2.957	(5)	2.157	(4)	16.213	(3)	165.14 km/h	(6)	27.799	(2)	140.62 km/h	(3)	39.899	(3)	168.07 km/h	(3)	1:29.025	(3)	121.31 km/h
300	ORTH Patrick		Porsche 997 GT3 Cup																	
	Lauf 1:	2.314	(1)	1.843	(1)	15.027	(1)	193.55 km/h	(1)	26.276	(1)	148.76 km/h	(2)	37.604	(2)	176.53 km/h	(2)	1:23.064	(1)	130.02 km/h
	Lauf 2:	2.378	(1)	1.865	(2)	15.057	(2)	191.49 km/h	(1)	26.418	(1)	146.34 km/h	(2)	37.115	(2)	178.75 km/h	(2)	1:22.833	(1)	130.38 km/h
	Lauf 3:	2.410	(2)	1.862	(1)	14.933	(2)	202.25 km/h	(1)	26.551	(1)	147.54 km/h	(2)	37.750	(2)	176.82 km/h	(2)	1:23.506	(1)	129.33 km/h
305	GÖHRIG Sabine		Ford Focus ST																	
	Lauf 1:	3.135	(5)	2.486	(6)	18.453	(6)	152.54 km/h	(6)	31.581	(6)	125.87 km/h	(6)	42.958	(6)	157.30 km/h	(5)	1:38.613	(6)	109.52 km/h
	Lauf 2:	3.003	(6)	2.338	(6)	17.675	(6)	163.64 km/h	(6)	31.075	(6)	128.57 km/h	(6)	43.245	(6)	156.34 km/h	(6)	1:37.336	(6)	110.96 km/h
	Lauf 3:	2.983	(6)	2.280	(5)	17.662	(6)	166.67 km/h	(5)	31.010	(6)	131.39 km/h	(6)	*	()	*	()	DNF	()	*
351	EHRMANN Pascal		Subaru Impreza WRX STI																	
	Lauf 1:	2.352	(2)	2.047	(3)	16.528	(4)	185.57 km/h	(2)	27.971	(2)	135.34 km/h	(5)	40.709	(4)	157.30 km/h	(5)	1:29.607	(4)	120.53 km/h
	Lauf 2:	2.490	(2)	2.149	(4)	16.469	(4)	183.67 km/h	(2)	28.026	(3)	133.33 km/h	(5)	41.259	(5)	158.64 km/h	(5)	1:30.393	(4)	119.48 km/h
	Lauf 3:	2.394	(1)	2.106	(3)	16.326	(4)	185.57 km/h	(2)	28.133	(3)	133.33 km/h	(4)	41.367	(5)	157.48 km/h	(5)	1:30.326	(4)	119.57 km/h
355	SCHUMACHER Andreas		Audi TT																	
	Lauf 1:	3.181	(6)	2.459	(5)	18.176	(5)	159.29 km/h	(5)	30.637	(5)	136.36 km/h	(4)	41.480	(5)	167.65 km/h	(4)	1:35.933	(5)	112.58 km/h
	Lauf 2:	2.876	(5)	2.291	(5)	17.203	(5)	173.08 km/h	(4)	29.849	(5)	139.53 km/h	(4)	41.050	(4)	169.23 km/h	(4)	1:33.269	(5)	115.79 km/h
	Lauf 3:	2.845	(4)	2.307	(6)	17.225	(5)	181.82 km/h	(4)	29.555	(5)	133.33 km/h	(4)	40.846	(4)	166.77 km/h	(4)	1:32.778	(5)	116.41 km/h





DNS = nicht gestartet | DNF = ausgefallen | DNC = nicht gewertet | DSQ = disqualifiziert

Rennen - Sektorzeiten & Speeds

KW Berg-Cup - Gruppe E2-SH

	30m		30m-80m		Sektor 3		Speed 3		Sektor 4		Speed 4		Sektor 5		Speed Ziel		Laufzeit		Speed (Lauf)	
96	FARRENKOPF Marco		SilverCar S2 Evo				GER													
Lauf 1:	2.628	(1)	1.934	(1)	15.793	(1)	183.67 km/h	(1)	27.039	(1)	142.86 km/h	(1)	38.258	(1)	166.62 km/h	(1)	1:25.652	(1)	126.09 km/h	(1)
Lauf 2:	2.466	(1)	1.942	(1)	15.600	(1)	187.50 km/h	(1)	26.426	(1)	144.00 km/h	(1)	38.020	(1)	166.56 km/h	(1)	1:24.454	(1)	127.88 km/h	(1)
Lauf 3:	2.475	(1)	1.912	(1)	15.783	(1)	185.57 km/h	(1)	26.872	(1)	144.00 km/h	(1)	38.486	(1)	164.63 km/h	(1)	1:25.528	(1)	126.27 km/h	(1)

Gruppe TCR Suisse


	30m		30m-80m		Sektor 3		Speed 3		Sektor 4		Speed 4		Sektor 5		Speed Ziel		Laufzeit		Speed (Lauf)	
820	WINKLER Daniel		Cupra TCR				GER													
Lauf 1:	2.974	(5)	2.112	(3)	16.060	(4)	183.67 km/h	(4)	27.040	(2)	145.16 km/h	(2)	38.045	(2)	173.02 km/h	(3)	1:26.231	(2)	125.24 km/h	(2)
Lauf 2:	2.847	(5)	2.099	(7)	15.832	(3)	183.67 km/h	(4)	26.755	(2)	146.34 km/h	(1)	38.424	(5)	171.65 km/h	(4)	1:25.957	(3)	125.64 km/h	(3)
Lauf 3:	2.905	(6)	2.092	(6)	15.571	(2)	185.57 km/h	(5)	26.615	(2)	145.16 km/h	(2)	37.944	(1)	172.36 km/h	(2)	1:25.127	(2)	126.87 km/h	(2)
821	YERLY Christian		Seat Cupra TCR				SUI													
Lauf 1:	2.934	(3)	2.165	(6)	17.305	(7)	151.26 km/h	(7)	29.637	(7)	137.40 km/h	(7)	40.139	(7)	164.03 km/h	(6)	1:32.180	(7)	117.16 km/h	(7)
Lauf 2:	2.866	(6)	2.080	(4)	16.992	(7)	152.54 km/h	(7)	28.818	(7)	137.40 km/h	(6)	40.456	(7)	163.64 km/h	(6)	1:31.212	(7)	118.41 km/h	(7)
Lauf 3:	2.881	(5)	2.074	(4)	17.014	(7)	153.85 km/h	(7)	29.112	(7)	137.40 km/h	(7)	40.362	(7)	161.77 km/h	(6)	1:31.443	(7)	118.11 km/h	(7)
823	WIDMER Michael		Hyundai I30 TCR				SUI													
Lauf 1:	2.953	(4)	2.059	(1)	16.419	(5)	176.47 km/h	(6)	28.834	(5)	147.54 km/h	(1)	37.887	(1)	176.36 km/h	(1)	1:28.152	(5)	122.52 km/h	(5)
Lauf 2:	2.913	(7)	2.051	(1)	15.972	(4)	173.08 km/h	(6)	27.515	(5)	146.34 km/h	(1)	37.589	(2)	176.59 km/h	(1)	1:26.040	(4)	125.52 km/h	(4)
Lauf 3:	2.928	(7)	2.050	(1)	15.777	(3)	197.80 km/h	(2)	27.375	(4)	146.34 km/h	(1)	37.976	(2)	175.15 km/h	(1)	1:26.106	(3)	125.43 km/h	(3)
824	OBERLE Claudio		Seat Leon TCR				SUI													
Lauf 1:	2.933	(2)	2.150	(5)	16.763	(6)	178.22 km/h	(5)	29.153	(6)	138.46 km/h	(6)	39.695	(6)	160.38 km/h	(7)	1:30.694	(6)	119.08 km/h	(6)
Lauf 2:	2.841	(4)	2.097	(6)	16.476	(6)	185.57 km/h	(3)	27.985	(6)	137.40 km/h	(6)	39.372	(6)	159.95 km/h	(7)	1:28.771	(6)	121.66 km/h	(6)
Lauf 3:	2.834	(1)	2.071	(3)	16.881	(6)	181.82 km/h	(6)	28.567	(6)	139.53 km/h	(6)	39.928	(6)	157.30 km/h	(7)	1:30.281	(6)	119.63 km/h	(6)

DNS = nicht gestartet | DNF = ausgefallen | DNC = nicht gewertet | DSQ = disqualifiziert

Rennen - Sektorzeiten & Speeds








	30m	30m-80m	Sektor 3	Speed 3	Sektor 4	Speed 4	Sektor 5	Speed Ziel	Laufzeit	Speed (Lauf)
825 STECK Peter	Opel Astra TCR		SUI							
Lauf 1:	2.888 (1)	2.130 (4)	15.747 (2)	191.49 km/h (3)	27.498 (3)	145.16 km/h (2)	38.256 (4)	173.52 km/h (2)	1:26.519 (3)	124.83 km/h
Lauf 2:	2.829 (3)	2.080 (4)	15.817 (2)	191.49 km/h (2)	27.220 (4)	144.00 km/h (3)	37.574 (1)	173.24 km/h (2)	1:25.520 (2)	126.29 km/h
Lauf 3:	2.844 (4)	2.114 (7)	15.789 (4)	191.49 km/h (3)	27.669 (5)	141.73 km/h (4)	38.140 (4)	170.08 km/h (4)	1:26.556 (5)	124.77 km/h
826 KUHN Sergio	Peugeot 308 TCR		SUI							
Lauf 1:	3.104 (7)	2.269 (7)	15.517 (1)	195.65 km/h (1)	26.242 (1)	141.73 km/h (5)	38.126 (3)	168.75 km/h (5)	1:25.258 (1)	126.67 km/h
Lauf 2:	2.822 (2)	2.063 (2)	15.256 (1)	197.80 km/h (1)	26.339 (1)	141.73 km/h (5)	37.710 (3)	169.86 km/h (5)	1:24.190 (1)	128.28 km/h
Lauf 3:	2.835 (2)	2.070 (2)	15.264 (1)	200.00 km/h (1)	26.149 (1)	141.73 km/h (4)	38.020 (3)	168.28 km/h (5)	1:24.338 (1)	128.06 km/h
827 NICOLET Jérôme	Peugeot 308 TCR		SUI							
Lauf 1:	3.006 (6)	2.108 (2)	15.960 (3)	195.65 km/h (1)	27.508 (4)	142.86 km/h (4)	38.486 (5)	172.36 km/h (4)	1:27.068 (4)	124.04 km/h
Lauf 2:	2.819 (1)	2.067 (3)	16.128 (5)	178.22 km/h (5)	27.174 (3)	144.00 km/h (3)	38.250 (4)	172.36 km/h (3)	1:26.438 (5)	124.95 km/h
Lauf 3:	2.839 (3)	2.076 (5)	16.173 (5)	191.49 km/h (3)	27.051 (3)	144.00 km/h (3)	38.212 (5)	170.94 km/h (3)	1:26.351 (4)	125.07 km/h

Renault Classic Cup 2

	30m	30m-80m	Sektor 3	Speed 3	Sektor 4	Speed 4	Sektor 5	Speed Ziel	Laufzeit	Speed (Lauf)
877 BRUNNER Jürg	Renault Clio 2 Cup		SUI							
Lauf 1:	3.153 (1)	2.284 (1)	19.718 (1)	152.54 km/h (1)	33.287 (1)	120.81 km/h (1)	45.214 (1)	143.69 km/h (1)	1:43.656 (1)	104.19 km/h
Lauf 2:	3.024 (1)	2.277 (1)	19.466 (1)	157.89 km/h (1)	32.286 (1)	120.81 km/h (1)	45.911 (1)	144.15 km/h (1)	1:42.964 (1)	104.89 km/h
Lauf 3:	3.013 (1)	2.304 (1)	19.437 (1)	159.29 km/h (1)	31.930 (1)	120.00 km/h (1)	45.110 (1)	142.86 km/h (1)	1:41.794 (1)	106.10 km/h


DNS = nicht gestartet | DNF = ausgefallen | DNC = nicht gewertet | DSQ = disqualifiziert

Rennen - Sektorzeiten & Speeds





Renault Classic Cup 3																				
	30m		30m-80m		Sektor 3		Speed 3		Sektor 4		Speed 4		Sektor 5		Speed Ziel		Laufzeit	Speed (Lauf)		
854	TIZIANO Filippone		Renault Clio 3 Cup		SUI															
	Lauf 1:	3.195	(8)	2.283	(3)	18.095	(3)	165.14 km/h	(4)	28.619	(2)	119.21 km/h	(4)	42.916	(4)	141.47 km/h	(7)	1:35.108	(3)	113.56 km/h
	Lauf 2:	2.945	(4)	2.270	(2)	18.032	(5)	163.64 km/h	(5)	28.952	(4)	118.42 km/h	(5)	42.808	(3)	142.89 km/h	(2)	1:35.007	(4)	113.68 km/h
	Lauf 3:	3.013	(8)	2.390	(8)	18.216	(6)	163.64 km/h	(3)	29.033	(2)	116.88 km/h	(7)	43.793	(8)	141.62 km/h	(3)	1:36.445	(6)	111.98 km/h
858	KREBS Philipp		Renault Clio 3		SUI															
	Lauf 1:	3.173	(6)	2.305	(6)	18.127	(4)	166.67 km/h	(2)	29.295	(4)	118.42 km/h	(5)	42.463	(3)	142.41 km/h	(3)	1:35.363	(4)	113.25 km/h
	Lauf 2:	2.917	(2)	2.296	(5)	18.015	(4)	166.67 km/h	(2)	28.795	(2)	119.21 km/h	(3)	42.871	(5)	141.18 km/h	(5)	1:34.894	(3)	113.81 km/h
	Lauf 3:	2.944	(5)	2.295	(3)	18.084	(4)	163.64 km/h	(3)	29.083	(3)	118.42 km/h	(4)	42.592	(3)	141.14 km/h	(6)	1:34.998	(3)	113.69 km/h
861	ZÜRCHER Thomas		Renault Clio 3 RS Cup		SUI															
	Lauf 1:	2.930	(1)	2.250	(1)	17.764	(1)	169.81 km/h	(1)	29.072	(3)	122.45 km/h	(1)	42.063	(1)	144.00 km/h	(1)	1:34.079	(2)	114.80 km/h
	Lauf 2:	2.839	(1)	2.249	(1)	17.692	(1)	168.22 km/h	(1)	28.510	(1)	121.62 km/h	(1)	41.899	(1)	144.31 km/h	(1)	1:33.189	(1)	115.89 km/h
	Lauf 3:	2.869	(2)	2.248	(1)	17.674	(1)	168.22 km/h	(1)	28.664	(1)	121.62 km/h	(1)	41.527	(1)	143.73 km/h	(1)	1:32.982	(1)	116.15 km/h
864	WEBER Beat		Renault Clio 3 Cup		SUI															
	Lauf 1:	3.010	(3)	2.343	(8)	18.713	(7)	159.29 km/h	(7)	29.955	(6)	117.65 km/h	(7)	44.419	(8)	141.32 km/h	(8)	1:38.440	(6)	109.71 km/h
	Lauf 2:	2.928	(3)	2.331	(8)	18.308	(7)	163.64 km/h	(5)	29.880	(7)	117.65 km/h	(7)	43.528	(8)	140.41 km/h	(8)	1:36.975	(7)	111.37 km/h
	Lauf 3:	2.925	(4)	2.340	(7)	18.383	(7)	160.71 km/h	(8)	29.809	(7)	117.65 km/h	(5)	43.563	(7)	139.21 km/h	(8)	1:37.020	(7)	111.32 km/h
880	BEYELER Marc		Renault Clio 3 RS Cup		SUI															
	Lauf 1:	3.000	(2)	2.293	(5)	18.215	(5)	162.16 km/h	(6)	29.903	(5)	118.42 km/h	(5)	43.063	(5)	141.77 km/h	(6)	1:36.474	(5)	111.95 km/h
	Lauf 2:	2.947	(5)	2.298	(6)	18.128	(6)	163.64 km/h	(5)	29.325	(6)	118.42 km/h	(5)	43.038	(6)	140.99 km/h	(7)	1:35.736	(6)	112.81 km/h
	Lauf 3:	2.858	(1)	2.310	(5)	18.157	(5)	162.16 km/h	(6)	29.365	(5)	117.65 km/h	(5)	43.062	(5)	141.18 km/h	(5)	1:35.752	(5)	112.79 km/h
886	SCHLÄPFER Michael		Renault Clio 3 Cup		SUI															
	Lauf 1:	3.016	(4)	2.277	(2)	17.958	(2)	166.67 km/h	(2)	28.306	(1)	120.00 km/h	(2)	42.082	(2)	142.56 km/h	(2)	1:33.639	(1)	115.34 km/h
	Lauf 2:	2.984	(7)	2.284	(4)	17.895	(2)	166.67 km/h	(2)	28.796	(3)	119.21 km/h	(3)	42.350	(2)	141.18 km/h	(5)	1:34.309	(2)	114.52 km/h
	Lauf 3:	2.972	(6)	2.295	(3)	18.004	(2)	165.14 km/h	(2)	29.108	(4)	119.21 km/h	(3)	41.945	(2)	141.47 km/h	(4)	1:34.324	(2)	114.50 km/h
890	REUTER Silas		Renault Clio 3 Cup		SUI															
	Lauf 1:	3.042	(5)	2.291	(4)	18.217	(6)	163.64 km/h	(5)	37.511	(8)	120.00 km/h	(2)	43.396	(6)	142.26 km/h	(4)	1:44.457	(8)	103.39 km/h
	Lauf 2:	2.949	(6)	2.274	(3)	17.956	(3)	165.14 km/h	(4)	29.220	(5)	120.81 km/h	(2)	42.842	(4)	141.81 km/h	(3)	1:35.241	(5)	113.40 km/h
	Lauf 3:	2.885	(3)	2.282	(2)	18.025	(3)	162.16 km/h	(6)	29.598	(6)	120.81 km/h	(2)	42.739	(4)	141.96 km/h	(2)	1:35.529	(4)	113.05 km/h

DNS = nicht gestartet | DNF = ausgefallen | DNC = nicht gewertet | DSQ = disqualifiziert

Rennen - Sektorzeiten & Speeds



	30m	30m-80m	Sektor 3	Speed 3	Sektor 4	Speed 4	Sektor 5	Speed Ziel	Laufzeit	Speed (Lauf)
899 GERBER Patrick	Renault Clio 3		SUI							
Lauf 1:	3.193 (7)	2.316 (7)	18.923 (8)	148.76 km/h (8)	31.706 (7)	117.65 km/h (7)	43.784 (7)	142.11 km/h (5)	1:39.922 (7)	108.08 km/h
Lauf 2:	3.002 (8)	2.303 (7)	18.523 (8)	163.64 km/h (5)	31.216 (8)	117.65 km/h (7)	43.400 (7)	141.81 km/h (3)	1:38.444 (8)	109.71 km/h
Lauf 3:	2.977 (7)	2.313 (6)	18.622 (8)	163.64 km/h (3)	31.093 (8)	116.88 km/h (7)	43.101 (6)	140.70 km/h (7)	1:38.106 (8)	110.09 km/h

Gruppe E1 bis 1400 ccm




	30m	30m-80m	Sektor 3	Speed 3	Sektor 4	Speed 4	Sektor 5	Speed Ziel	Laufzeit	Speed (Lauf)
701 BÄHLER Vanja	VW Polo 86 C		GER							
Lauf 1:	3.270 (6)	2.674 (6)	22.377 (6)	132.35 km/h (6)	33.944 (6)	100.56 km/h (5)	50.276 (6)	120.46 km/h (6)	1:52.541 (6)	95.97 km/h
Lauf 2:	3.242 (6)	2.740 (6)	22.025 (6)	132.35 km/h (6)	33.598 (6)	95.24 km/h (6)	50.090 (5)	118.47 km/h (5)	1:51.695 (5)	96.69 km/h
Lauf 3:	3.108 (5)	2.659 (5)	21.881 (5)	133.33 km/h (5)	33.650 (5)	98.90 km/h (5)	50.250 (5)	119.89 km/h (5)	1:51.548 (5)	96.82 km/h
702 BAUMGARTNER Jürgen	Mazda 323		SUI							
Lauf 1:	3.006 (4)	2.530 (5)	20.032 (5)	141.73 km/h (5)	33.526 (5)	110.43 km/h (4)	46.888 (5)	130.91 km/h (5)	1:45.982 (5)	101.90 km/h
Lauf 2:	2.905 (4)	2.515 (5)	20.367 (5)	133.33 km/h (5)	33.113 (5)	109.76 km/h (5)	46.943 (4)	129.87 km/h (4)	1:45.843 (4)	102.04 km/h
Lauf 3:	2.938 (4)	2.541 (4)	20.001 (4)	145.16 km/h (4)	32.608 (4)	109.76 km/h (4)	47.926 (4)	128.82 km/h (4)	1:46.014 (4)	101.87 km/h
703 ECABERT Ludovic	Citroën Saxo		SUI							
Lauf 1:	2.906 (3)	2.304 (4)	18.891 (4)	159.29 km/h (3)	30.521 (3)	119.21 km/h (3)	43.357 (3)	142.59 km/h (4)	1:37.979 (3)	110.23 km/h
Lauf 2:	2.924 (5)	2.299 (4)	18.776 (4)	162.16 km/h (3)	30.371 (3)	120.81 km/h (3)	43.546 (3)	143.35 km/h (3)	1:37.916 (3)	110.30 km/h
Lauf 3:	2.934 (3)	2.328 (3)	18.639 (3)	160.71 km/h (3)	29.624 (3)	120.81 km/h (3)	42.631 (3)	143.50 km/h (3)	1:36.156 (3)	112.32 km/h
704 DÜRIG André	Fiat Uno		SUI							
Lauf 1:	3.025 (5)	2.239 (3)	18.434 (3)	155.17 km/h (4)	32.676 (4)	98.36 km/h (6)	44.522 (4)	150.00 km/h (1)	1:40.896 (4)	107.04 km/h
Lauf 2:	2.840 (3)	2.193 (3)	18.456 (3)	160.71 km/h (4)	32.163 (4)	116.13 km/h (4)	*	*	DNF (0)	*
Lauf 3:	*	*	*	*	*	*	*	*	DNS (0)	*

DNS = nicht gestartet | DNF = ausgefallen | DNC = nicht gewertet | DSQ = disqualifiziert

Rennen - Sektorzeiten & Speeds








	30m	30m-80m	Sektor 3	Speed 3	Sektor 4	Speed 4	Sektor 5	Speed Ziel	Laufzeit	Speed (Lauf)
705 BARTLOME Christian	VW Polo		SUI							
Lauf 1:	2.881 (1)	2.182 (1)	17.637 (1)	165.14 km/h (1)	28.561 (1)	129.50 km/h (1)	41.069 (1)	149.67 km/h (2)	1:32.330 (1)	116.97 km/h
Lauf 2:	2.789 (2)	2.173 (1)	17.551 (2)	163.64 km/h (2)	28.719 (2)	129.50 km/h (1)	41.232 (1)	150.67 km/h (1)	1:32.464 (2)	116.80 km/h
Lauf 3:	2.827 (2)	2.213 (2)	17.400 (1)	163.64 km/h (2)	28.319 (1)	128.57 km/h (1)	41.114 (1)	152.11 km/h (1)	1:31.873 (1)	117.55 km/h
706 DÄHLER Valentin	Mini Cooper		SUI							
Lauf 1:	2.882 (2)	2.208 (2)	17.839 (2)	165.14 km/h (1)	29.131 (2)	125.87 km/h (2)	41.444 (2)	147.58 km/h (3)	1:33.504 (2)	115.50 km/h
Lauf 2:	2.770 (1)	2.191 (2)	17.420 (1)	166.67 km/h (1)	28.475 (1)	125.87 km/h (2)	41.323 (2)	146.62 km/h (2)	1:32.179 (1)	117.16 km/h
Lauf 3:	2.782 (1)	2.174 (1)	17.560 (2)	165.14 km/h (1)	28.907 (2)	125.87 km/h (2)	41.415 (2)	147.62 km/h (2)	1:32.838 (2)	116.33 km/h

Gruppe E1 1401 bis 1600 ccm

	30m	30m-80m	Sektor 3	Speed 3	Sektor 4	Speed 4	Sektor 5	Speed Ziel	Laufzeit	Speed (Lauf)
707 MAISEN Franziska	Citroën Saxo VTS		SUI							
Lauf 1:	3.238 (12)	2.749 (12)	24.889 (12)	109.76 km/h (12)	39.418 (12)	100.00 km/h (12)	54.612 (12)	123.32 km/h (12)	2:04.906 (12)	86.47 km/h
Lauf 2:	3.046 (11)	2.660 (12)	24.519 (12)	105.88 km/h (12)	39.338 (12)	99.45 km/h (12)	54.077 (11)	124.37 km/h (11)	2:03.640 (11)	87.35 km/h
Lauf 3:	2.990 (8)	2.617 (11)	23.212 (11)	124.14 km/h (11)	36.419 (11)	104.05 km/h (11)	52.895 (10)	123.65 km/h (10)	1:58.133 (10)	91.42 km/h
709 MAIER Helmut	VW Golf 1		AUT							
Lauf 1:	3.028 (10)	2.260 (10)	19.910 (11)	141.73 km/h (11)	34.954 (11)	123.29 km/h (9)	44.468 (11)	157.66 km/h (3)	1:44.620 (11)	103.23 km/h
Lauf 2:	3.175 (12)	2.279 (10)	19.491 (11)	140.62 km/h (11)	33.688 (11)	127.66 km/h (5)	44.052 (9)	156.70 km/h (3)	1:42.685 (10)	105.18 km/h
Lauf 3:	2.993 (9)	2.253 (7)	18.865 (9)	155.17 km/h (10)	32.404 (10)	133.33 km/h (4)	42.954 (8)	157.25 km/h (3)	1:39.469 (9)	108.58 km/h
710 LÜTHI Livio	Honda Civic 1.6 VTi		SUI							
Lauf 1:	3.050 (11)	2.483 (11)	19.140 (10)	157.89 km/h (10)	30.651 (9)	114.65 km/h (11)	44.372 (10)	134.83 km/h (11)	1:39.696 (10)	108.33 km/h
Lauf 2:	2.928 (10)	2.469 (11)	19.177 (10)	157.89 km/h (10)	30.255 (10)	111.11 km/h (11)	44.693 (10)	133.33 km/h (10)	1:39.522 (9)	108.52 km/h
Lauf 3:	3.002 (10)	2.488 (10)	19.231 (10)	156.52 km/h (9)	31.410 (9)	111.80 km/h (10)	* ()	* ()	DNF ()	*



DNS = nicht gestartet | DNF = ausgefallen | DNC = nicht gewertet | DSQ = disqualifiziert

Rennen - Sektorzeiten & Speeds




	30m	30m-80m	Sektor 3	Speed 3	Sektor 4	Speed 4	Sektor 5	Speed Ziel	Laufzeit	Speed (Lauf)
711 GFELLER Heinz	Ford Fiesta ST		SUI							
Lauf 1:	2.875 (5)	2.246 (9)	18.497 (9)	162.16 km/h (7)	30.335 (8)	122.45 km/h (10)	43.077 (9)	145.12 km/h (10)	1:37.030 (9)	111.31 km/h
Lauf 2:	2.847 (8)	2.255 (9)	18.547 (9)	165.14 km/h (7)	30.244 (9)	120.81 km/h (10)	* ()	* ()	DNF ()	*
Lauf 3:	2.856 (4)	2.255 (8)	18.328 (8)	166.67 km/h (6)	30.203 (8)	122.45 km/h (9)	42.814 (7)	144.31 km/h (9)	1:36.456 (7)	111.97 km/h
712 SCHNEIDER Dominic	Citroën Saxo		SUI							
Lauf 1:	2.785 (3)	2.139 (5)	18.255 (8)	165.14 km/h (6)	30.820 (10)	125.87 km/h (6)	42.621 (8)	149.46 km/h (7)	1:36.620 (8)	111.78 km/h
Lauf 2:	2.721 (3)	2.156 (7)	18.085 (8)	163.64 km/h (8)	29.768 (8)	125.87 km/h (7)	42.786 (8)	147.26 km/h (8)	1:35.516 (8)	113.07 km/h
Lauf 3:	2.747 (3)	2.162 (4)	18.102 (7)	166.67 km/h (6)	30.112 (7)	125.00 km/h (6)	43.649 (9)	147.95 km/h (6)	1:36.772 (8)	111.60 km/h
713 BIERI Adrian	VW Golf 1		SUI							
Lauf 1:	2.897 (6)	2.193 (8)	18.192 (7)	160.71 km/h (9)	29.705 (7)	125.87 km/h (6)	41.727 (6)	147.42 km/h (9)	1:34.714 (7)	114.03 km/h
Lauf 2:	2.876 (9)	2.210 (8)	17.935 (7)	163.64 km/h (8)	29.203 (7)	125.00 km/h (8)	41.935 (6)	146.26 km/h (9)	1:34.159 (7)	114.70 km/h
Lauf 3:	2.960 (7)	2.237 (6)	17.980 (6)	166.67 km/h (6)	29.158 (6)	125.00 km/h (6)	41.797 (5)	146.58 km/h (8)	1:34.132 (6)	114.73 km/h
714 KUSTER Mitch	Alfa Romeo Sprint Martini Racing		SUI							
Lauf 1:	2.940 (8)	2.099 (3)	17.148 (4)	180.00 km/h (2)	28.208 (2)	129.50 km/h (3)	40.446 (4)	157.30 km/h (4)	1:30.841 (3)	118.89 km/h
Lauf 2:	2.746 (4)	2.070 (3)	16.673 (2)	183.67 km/h (1)	27.485 (2)	131.39 km/h (3)	40.900 (3)	153.19 km/h (4)	1:29.874 (3)	120.17 km/h
Lauf 3:	2.865 (5)	2.081 (3)	17.237 (4)	180.00 km/h (3)	28.443 (4)	134.33 km/h (3)	40.149 (2)	157.07 km/h (4)	1:30.775 (3)	118.98 km/h
715 CHARIATTE Jean Francois	Fiat X1/9		SUI							
Lauf 1:	2.629 (1)	2.076 (2)	17.496 (6)	169.81 km/h (5)	28.366 (3)	129.50 km/h (3)	39.948 (2)	150.00 km/h (6)	1:30.515 (2)	119.32 km/h
Lauf 2:	2.508 (1)	2.033 (2)	17.225 (6)	173.08 km/h (4)	28.502 (6)	128.57 km/h (4)	41.101 (4)	150.67 km/h (6)	1:31.369 (4)	118.20 km/h
Lauf 3:	2.562 (1)	2.041 (2)	16.894 (2)	174.76 km/h (4)	28.217 (3)	129.50 km/h (5)	40.220 (3)	151.73 km/h (5)	1:29.934 (2)	120.09 km/h
716 BÄCHLER Martin	VW Lupo		SUI							
Lauf 1:	2.910 (7)	2.169 (7)	17.355 (5)	162.16 km/h (7)	29.296 (6)	125.87 km/h (6)	42.186 (7)	148.97 km/h (8)	1:33.916 (6)	115.00 km/h
Lauf 2:	2.827 (7)	2.152 (6)	17.208 (5)	169.81 km/h (6)	28.442 (4)	125.00 km/h (8)	42.356 (7)	147.58 km/h (7)	1:32.985 (6)	116.15 km/h
Lauf 3:	2.892 (6)	2.180 (5)	17.431 (5)	168.22 km/h (5)	28.530 (5)	124.14 km/h (8)	42.011 (6)	147.78 km/h (7)	1:33.044 (5)	116.07 km/h
717 HOWALD Martin	VW Golf		SUI							
Lauf 1:	2.993 (9)	2.105 (4)	17.034 (2)	180.00 km/h (2)	28.391 (4)	137.40 km/h (1)	40.367 (3)	161.58 km/h (1)	1:30.890 (4)	118.82 km/h
Lauf 2:	2.824 (6)	2.078 (4)	16.682 (3)	178.22 km/h (3)	28.266 (3)	137.40 km/h (1)	39.840 (2)	162.21 km/h (1)	1:29.690 (2)	120.41 km/h
Lauf 3:	3.065 (11)	2.386 (9)	16.978 (3)	183.67 km/h (1)	28.152 (2)	136.36 km/h (1)	40.512 (4)	160.81 km/h (1)	1:31.093 (4)	118.56 km/h

DNS = nicht gestartet | DNF = ausgefallen | DNC = nicht gewertet | DSQ = disqualifiziert

Rennen - Sektorzeiten & Speeds








	30m	30m-80m	Sektor 3	Speed 3	Sektor 4	Speed 4	Sektor 5	Speed Ziel	Laufzeit	Speed (Lauf)
718 EGGIMANN Patrick	Peugeot 106 MLP		SUI							
Lauf 1:	2.820 (4)	2.151 (6)	17.082 (3)	173.08 km/h (4)	28.779 (5)	128.57 km/h (5)	41.013 (5)	150.84 km/h (5)	1:31.845 (5)	117.59 km/h
Lauf 2:	2.758 (5)	2.137 (5)	17.111 (4)	173.08 km/h (4)	28.478 (5)	127.66 km/h (5)	41.114 (5)	150.84 km/h (5)	1:31.598 (5)	117.91 km/h
Lauf 3:	* ()	* ()	* ()	* ()	* ()	* ()	* ()	* ()	DNS ()	* ()
719 ELLER Hans Peter	Opel Kadett C Coupé		GER							
Lauf 1:	2.699 (2)	2.015 (1)	16.059 (1)	185.57 km/h (1)	27.202 (1)	136.36 km/h (2)	38.838 (1)	158.59 km/h (2)	1:26.813 (1)	124.41 km/h
Lauf 2:	2.519 (2)	2.013 (1)	15.931 (1)	183.67 km/h (1)	27.075 (1)	135.34 km/h (2)	39.039 (1)	159.01 km/h (2)	1:26.577 (1)	124.74 km/h
Lauf 3:	2.641 (2)	2.008 (1)	16.063 (1)	183.67 km/h (1)	27.372 (1)	135.34 km/h (2)	39.070 (1)	157.85 km/h (2)	1:27.154 (1)	123.92 km/h

Gruppe E1 1601 bis 2000 ccm

	30m	30m-80m	Sektor 3	Speed 3	Sektor 4	Speed 4	Sektor 5	Speed Ziel	Laufzeit	Speed (Lauf)
720 SPRING Andreas	BMW 318 IS - 4 E36		SUI							
Lauf 1:	3.676 (18)	3.318 (18)	24.256 (18)	120.81 km/h (18)	34.650 (17)	95.74 km/h (18)	50.971 (18)	111.16 km/h (16)	1:56.871 (17)	92.41 km/h
Lauf 2:	3.456 (18)	3.001 (18)	23.371 (18)	126.76 km/h (18)	34.428 (18)	97.30 km/h (18)	50.912 (18)	112.22 km/h (18)	1:55.168 (18)	93.78 km/h
Lauf 3:	3.500 (18)	3.097 (18)	23.523 (18)	125.87 km/h (18)	34.840 (18)	96.26 km/h (18)	51.718 (18)	110.00 km/h (18)	1:56.678 (18)	92.56 km/h
722 BAUMGARTNER Daniel	Mazda MX-5 Coupé		SUI							
Lauf 1:	2.636 (2)	2.197 (10)	17.600 (10)	176.47 km/h (5)	28.774 (7)	125.00 km/h (10)	42.136 (9)	146.10 km/h (10)	1:33.343 (8)	115.70 km/h
Lauf 2:	2.513 (2)	2.156 (10)	17.427 (9)	174.76 km/h (8)	28.892 (8)	123.29 km/h (10)	41.888 (10)	146.78 km/h (11)	1:32.876 (9)	116.28 km/h
Lauf 3:	2.569 (3)	2.207 (10)	17.499 (9)	174.76 km/h (8)	28.458 (7)	123.29 km/h (10)	42.136 (10)	143.50 km/h (12)	1:32.869 (9)	116.29 km/h
723 BISCHOFBERGER Reto	Renault Clio 3 Cup		SUI							
Lauf 1:	3.153 (15)	2.470 (16)	20.312 (17)	147.54 km/h (17)	32.945 (16)	113.92 km/h (16)	45.618 (15)	135.41 km/h (14)	1:44.498 (16)	103.35 km/h
Lauf 2:	3.113 (17)	2.539 (17)	19.489 (15)	155.17 km/h (15)	31.045 (15)	115.38 km/h (15)	44.586 (15)	135.95 km/h (16)	1:40.772 (16)	107.17 km/h
Lauf 3:	3.105 (17)	2.546 (17)	19.286 (15)	153.85 km/h (15)	31.134 (16)	115.38 km/h (16)	44.747 (16)	135.95 km/h (16)	1:40.818 (15)	107.12 km/h








DNS = nicht gestartet | DNF = ausgefallen | DNC = nicht gewertet | DSQ = disqualifiziert

Rennen - Sektorzeiten & Speeds

	30m	30m-80m	Sektor 3	Speed 3	Sektor 4	Speed 4	Sektor 5	Speed Ziel	Laufzeit	Speed (Lauf)
724 FUHRER Ruedi	Honda CRX F20		SUI							
Lauf 1:	3.068 (14)	2.149 (8)	16.574 (8)	163.64 km/h (10)	28.026 (6)	144.00 km/h (3)	39.588 (6)	168.54 km/h (3)	1:29.405 (6)	120.80 km/h
Lauf 2:	2.940 (15)	2.099 (7)	15.944 (5)	178.22 km/h (6)	27.756 (5)	142.86 km/h (3)	38.296 (4)	168.33 km/h (3)	1:27.035 (5)	124.09 km/h
Lauf 3:	2.833 (12)	2.108 (8)	15.837 (4)	189.47 km/h (2)	27.064 (4)	141.73 km/h (4)	38.466 (4)	167.44 km/h (3)	1:26.308 (4)	125.13 km/h
725 EPP Thomas	Renault Clio Sport		SUI							
Lauf 1:	3.283 (17)	2.522 (17)	19.899 (16)	153.85 km/h (14)	30.930 (13)	113.21 km/h (17)	44.714 (12)	132.22 km/h (15)	1:41.348 (15)	106.56 km/h
Lauf 2:	2.919 (14)	2.472 (16)	19.541 (16)	153.85 km/h (16)	30.682 (14)	111.11 km/h (17)	44.959 (16)	132.81 km/h (17)	1:40.573 (15)	107.38 km/h
Lauf 3:	3.015 (16)	2.531 (16)	19.911 (17)	151.26 km/h (16)	31.016 (15)	110.43 km/h (17)	45.008 (17)	132.09 km/h (17)	1:41.481 (17)	106.42 km/h
726 KOUSZ Ivan	Opel Kadett		SUI							
Lauf 1:	2.852 (7)	2.458 (15)	19.554 (15)	152.54 km/h (16)	31.327 (14)	118.42 km/h (13)	44.835 (13)	137.02 km/h (13)	1:41.026 (14)	106.90 km/h
Lauf 2:	2.750 (7)	2.377 (15)	19.768 (17)	146.34 km/h (17)	31.876 (17)	113.92 km/h (16)	45.372 (17)	137.13 km/h (15)	1:42.143 (17)	105.73 km/h
Lauf 3:	2.787 (7)	2.362 (15)	19.812 (16)	148.76 km/h (17)	31.774 (17)	116.88 km/h (15)	44.367 (15)	136.12 km/h (15)	1:41.102 (16)	106.82 km/h
727 ZEILINGER Michael	Ford Escort		AUT							
Lauf 1:	3.155 (16)	2.170 (9)	18.089 (12)	155.17 km/h (13)	29.885 (12)	126.76 km/h (9)	42.304 (10)	150.33 km/h (8)	1:35.603 (10)	112.97 km/h
Lauf 2:	2.897 (11)	2.147 (9)	17.620 (11)	160.71 km/h (13)	29.163 (10)	127.66 km/h (9)	41.715 (9)	150.71 km/h (9)	1:33.542 (10)	115.46 km/h
Lauf 3:	2.788 (8)	2.131 (9)	17.545 (10)	163.64 km/h (12)	29.252 (12)	125.87 km/h (9)	42.157 (11)	149.46 km/h (9)	1:33.873 (11)	115.05 km/h
728 KASPER Dario	Renault Clio 3 RS Cup		SUI							
Lauf 1:	2.978 (12)	2.348 (14)	18.742 (14)	162.16 km/h (11)	29.753 (11)	117.65 km/h (14)	44.947 (14)	137.86 km/h (12)	1:38.768 (12)	109.35 km/h
Lauf 2:	2.839 (10)	2.317 (13)	18.555 (14)	162.16 km/h (12)	29.935 (13)	117.65 km/h (14)	43.681 (13)	140.11 km/h (14)	1:37.327 (13)	110.97 km/h
Lauf 3:	2.939 (14)	2.344 (14)	18.862 (14)	159.29 km/h (13)	29.632 (13)	118.42 km/h (14)	43.675 (13)	140.41 km/h (14)	1:37.452 (13)	110.82 km/h
729 BARBONI Luca	Renault Clio 3 Cup		SUI							
Lauf 1:	2.897 (9)	2.255 (12)	17.872 (11)	166.67 km/h (9)	1:26.794 (18)	115.38 km/h (15)	47.120 (16)	110.18 km/h (17)	2:36.938 (18)	68.82 km/h
Lauf 2:	2.909 (12)	2.340 (14)	17.829 (12)	168.22 km/h (9)	29.571 (12)	120.00 km/h (13)	42.308 (12)	144.31 km/h (13)	1:34.957 (12)	113.74 km/h
Lauf 3:	2.803 (10)	2.248 (12)	17.769 (12)	165.14 km/h (11)	28.911 (9)	119.21 km/h (13)	41.788 (9)	143.66 km/h (11)	1:33.519 (10)	115.48 km/h
730 LEUENBERGER Frédéric	Renault Clio RS		SUI							
Lauf 1:	2.901 (10)	2.295 (13)	17.405 (9)	169.81 km/h (8)	28.944 (9)	124.14 km/h (11)	42.029 (8)	147.74 km/h (9)	1:33.574 (9)	115.42 km/h
Lauf 2:	2.962 (16)	2.304 (12)	17.561 (10)	168.22 km/h (9)	29.171 (11)	123.29 km/h (10)	42.001 (11)	147.26 km/h (10)	1:33.999 (11)	114.89 km/h
Lauf 3:	2.945 (15)	2.322 (13)	17.576 (11)	168.22 km/h (9)	28.942 (10)	123.29 km/h (10)	42.158 (12)	146.94 km/h (10)	1:33.943 (12)	114.96 km/h


DNS = nicht gestartet | DNF = ausgefallen | DNC = nicht gewertet | DSQ = disqualifiziert

Rennen - Sektorzeiten & Speeds





	30m	30m-80m	Sektor 3	Speed 3	Sektor 4	Speed 4	Sektor 5	Speed Ziel	Laufzeit	Speed (Lauf)
731 HUGUENIN Grégoire	Renault Clio 2 RS		SUI							
Lauf 1:	2.911 (11)	2.235 (11)	18.456 (13)	153.85 km/h (14)	31.707 (15)	120.81 km/h (12)	44.416 (11)	144.31 km/h (11)	1:39.725 (13)	108.30 km/h
Lauf 2:	2.808 (9)	2.215 (11)	18.261 (13)	157.89 km/h (14)	31.209 (16)	120.81 km/h (12)	44.181 (14)	144.46 km/h (12)	1:38.674 (14)	109.45 km/h
Lauf 3:	2.794 (9)	2.240 (11)	18.212 (13)	159.29 km/h (13)	30.983 (14)	121.62 km/h (12)	44.315 (14)	143.05 km/h (13)	1:38.544 (14)	109.60 km/h
732 ERNI Pius	Opel Kadett C		SUI							
Lauf 1:	2.801 (6)	2.016 (4)	16.547 (7)	171.43 km/h (6)	29.310 (10)	135.34 km/h (8)	40.939 (7)	160.38 km/h (7)	1:31.613 (7)	117.89 km/h
Lauf 2:	2.595 (4)	2.039 (6)	16.884 (8)	178.22 km/h (6)	28.791 (7)	134.33 km/h (8)	41.392 (8)	160.38 km/h (8)	1:31.701 (8)	117.77 km/h
Lauf 3:	2.668 (4)	2.014 (5)	16.777 (8)	178.22 km/h (7)	28.785 (8)	135.34 km/h (8)	41.084 (8)	159.62 km/h (8)	1:31.328 (8)	118.26 km/h
735 ZIMMERMANN Beat	VW Minichberger Scirocco		SUI							
Lauf 1:	2.800 (5)	2.032 (5)	16.438 (5)	157.89 km/h (12)	28.819 (8)	146.34 km/h (2)	38.830 (4)	171.65 km/h (2)	1:28.919 (5)	121.46 km/h
Lauf 2:	2.722 (6)	1.998 (4)	16.130 (6)	168.22 km/h (9)	29.120 (9)	146.34 km/h (2)	39.826 (7)	173.97 km/h (1)	1:29.796 (7)	120.27 km/h
Lauf 3:	2.758 (6)	2.001 (4)	16.134 (6)	168.22 km/h (9)	29.018 (11)	147.54 km/h (2)	38.658 (5)	169.65 km/h (2)	1:28.569 (6)	121.94 km/h
736 COQUOZ Sebastien	Opel Kadett GT/E		SUI							
Lauf 1:	2.692 (3)	1.950 (2)	15.713 (3)	185.57 km/h (2)	26.454 (2)	142.86 km/h (4)	38.035 (3)	166.10 km/h (5)	1:24.844 (2)	127.29 km/h
Lauf 2:	2.565 (3)	1.941 (2)	15.489 (2)	187.50 km/h (2)	26.747 (2)	141.73 km/h (4)	37.861 (3)	166.36 km/h (6)	1:24.603 (2)	127.66 km/h
Lauf 3:	2.527 (2)	1.933 (2)	15.564 (3)	187.50 km/h (3)	26.880 (3)	138.46 km/h (6)	37.899 (3)	165.49 km/h (6)	1:24.803 (2)	127.35 km/h
738 HOULMANN Fabien	Peugeot 205		SUI							
Lauf 1:	2.981 (13)	2.144 (7)	15.581 (2)	185.57 km/h (2)	27.189 (3)	140.62 km/h (6)	37.845 (2)	167.44 km/h (4)	1:25.740 (3)	125.96 km/h
Lauf 2:	2.912 (13)	2.108 (8)	15.545 (3)	185.57 km/h (3)	26.796 (3)	141.73 km/h (4)	37.668 (2)	167.65 km/h (4)	1:25.029 (3)	127.02 km/h
Lauf 3:	2.915 (13)	2.094 (7)	15.514 (2)	185.57 km/h (5)	26.535 (2)	142.86 km/h (3)	37.779 (2)	166.62 km/h (4)	1:24.837 (3)	127.30 km/h
739 FAULER Dani	VW Golf 20V		SUI							
Lauf 1:	2.896 (8)	2.032 (5)	15.839 (4)	181.82 km/h (4)	27.659 (4)	142.86 km/h (4)	47.511 (17)	53.18 km/h (18)	1:35.937 (11)	112.57 km/h
Lauf 2:	2.779 (8)	2.020 (5)	15.665 (4)	180.00 km/h (4)	27.230 (4)	140.62 km/h (6)	38.381 (5)	166.56 km/h (5)	1:26.075 (4)	125.47 km/h
Lauf 3:	2.821 (11)	2.037 (6)	15.941 (5)	187.50 km/h (3)	27.370 (5)	140.62 km/h (5)	38.871 (6)	165.95 km/h (5)	1:27.040 (5)	124.08 km/h
740 TSCHIRKY Kurt	Opel Kadett C		SUI							
Lauf 1:	2.713 (4)	1.968 (3)	16.509 (6)	171.43 km/h (6)	27.766 (5)	138.46 km/h (7)	39.027 (5)	164.03 km/h (6)	1:27.983 (4)	122.75 km/h
Lauf 2:	2.617 (5)	1.969 (3)	16.408 (7)	180.00 km/h (4)	27.932 (6)	136.36 km/h (7)	39.386 (6)	163.24 km/h (7)	1:28.312 (6)	122.29 km/h
Lauf 3:	2.734 (5)	1.996 (3)	16.522 (7)	185.57 km/h (5)	27.971 (6)	136.36 km/h (7)	39.537 (7)	163.04 km/h (7)	1:28.760 (7)	121.68 km/h

DNS = nicht gestartet | DNF = ausgefallen | DNC = nicht gewertet | DSQ = disqualifiziert

Rennen - Sektorzeiten & Speeds





	30m	30m-80m	Sektor 3	Speed 3	Sektor 4	Speed 4	Sektor 5	Speed Ziel	Laufzeit	Speed (Lauf)
742 KRIEG Danny	VW Golf Rally Racing Line		SUI							
Lauf 1:	2.224 (1)	1.720 (1)	15.134 (1)	197.80 km/h (1)	26.086 (1)	150.00 km/h (1)	36.386 (1)	176.59 km/h (1)	1:21.550 (1)	132.43 km/h
Lauf 2:	2.244 (1)	1.752 (1)	14.785 (1)	197.80 km/h (1)	26.161 (1)	148.76 km/h (1)	36.952 (1)	173.97 km/h (1)	1:21.894 (1)	131.88 km/h
Lauf 3:	2.118 (1)	1.751 (1)	15.025 (1)	197.80 km/h (1)	26.279 (1)	150.00 km/h (1)	36.701 (1)	173.02 km/h (1)	1:21.874 (1)	131.91 km/h

Gruppe E1 2001 bis 2500 ccm


	30m	30m-80m	Sektor 3	Speed 3	Sektor 4	Speed 4	Sektor 5	Speed Ziel	Laufzeit	Speed (Lauf)
743 MAGNIN Jonas	Honda Civic FD2 Rikli Motorsport		SUI							
Lauf 1:	2.945 (5)	2.106 (4)	15.964 (1)	180.00 km/h (1)	27.297 (1)	139.53 km/h (1)	38.534 (1)	165.95 km/h (2)	1:26.846 (1)	124.36 km/h
Lauf 2:	2.839 (6)	2.086 (3)	16.018 (1)	174.76 km/h (3)	27.501 (1)	137.40 km/h (1)	39.272 (1)	164.89 km/h (1)	1:27.716 (1)	123.12 km/h
Lauf 3:	2.848 (6)	2.195 (4)	16.401 (1)	173.08 km/h (3)	27.736 (1)	137.40 km/h (2)	39.196 (1)	165.75 km/h (1)	1:28.376 (1)	122.21 km/h
745 FEUERSTEIN Thomas	Opel C-Coupé Moose&Hammerer 16V AUT									
Lauf 1:	2.677 (2)	1.991 (1)	17.539 (5)	140.62 km/h (8)	29.818 (7)	135.34 km/h (3)	40.675 (4)	162.99 km/h (3)	1:32.700 (5)	116.50 km/h
Lauf 2:	2.592 (2)	2.000 (1)	17.481 (5)	148.76 km/h (8)	30.432 (7)	136.36 km/h (2)	41.062 (4)	163.44 km/h (3)	1:33.567 (5)	115.43 km/h
Lauf 3:	2.583 (1)	1.981 (2)	16.994 (4)	163.64 km/h (6)	29.881 (6)	136.36 km/h (3)	41.088 (5)	161.19 km/h (3)	1:32.527 (5)	116.72 km/h
746 LUSTENBERGER Thomas	Opel Manta GT/E		SUI							
Lauf 1:	2.667 (1)	2.265 (6)	18.805 (8)	160.71 km/h (7)	32.152 (8)	120.81 km/h (7)	44.930 (8)	142.71 km/h (6)	1:40.819 (8)	107.12 km/h
Lauf 2:	2.586 (1)	2.225 (5)	18.639 (8)	160.71 km/h (7)	31.374 (8)	120.00 km/h (7)	45.141 (8)	142.07 km/h (7)	1:39.965 (8)	108.04 km/h
Lauf 3:	2.649 (3)	2.254 (6)	18.704 (8)	162.16 km/h (7)	30.654 (8)	119.21 km/h (7)	44.306 (8)	142.11 km/h (7)	1:38.567 (8)	109.57 km/h
747 NICOLE Benjamin	BMW 2002ti		SUI							
Lauf 1:	2.890 (4)	2.026 (2)	16.849 (3)	165.14 km/h (5)	29.331 (5)	139.53 km/h (1)	39.992 (2)	166.36 km/h (1)	1:31.088 (3)	118.57 km/h
Lauf 2:	2.756 (4)	2.013 (2)	16.820 (3)	162.16 km/h (6)	29.386 (5)	136.36 km/h (2)	40.135 (2)	164.68 km/h (2)	1:31.110 (3)	118.54 km/h
Lauf 3:	2.599 (2)	1.967 (1)	16.635 (2)	165.14 km/h (5)	29.389 (5)	138.46 km/h (1)	40.339 (3)	165.09 km/h (2)	1:30.929 (3)	118.77 km/h

DNS = nicht gestartet | DNF = ausgefallen | DNC = nicht gewertet | DSQ = disqualifiziert

Rennen - Sektorzeiten & Speeds







	30m	30m-80m	Sektor 3	Speed 3	Sektor 4	Speed 4	Sektor 5	Speed Ziel	Laufzeit	Speed (Lauf)
748 GASSER Paul	BMW E30 HRT		SUI							
Lauf 1:	3.064 (6)	2.493 (8)	18.637 (7)	163.64 km/h (6)	29.698 (6)	115.38 km/h (8)	43.441 (7)	140.41 km/h (8)	1:37.333 (7)	110.96 km/h
Lauf 2:	2.787 (5)	2.427 (8)	18.564 (7)	163.64 km/h (5)	29.738 (6)	115.38 km/h (8)	43.624 (7)	139.50 km/h (8)	1:37.140 (7)	111.18 km/h
Lauf 3:	2.762 (5)	2.419 (8)	18.633 (7)	160.71 km/h (8)	29.966 (7)	115.38 km/h (8)	43.633 (7)	139.64 km/h (8)	1:37.413 (7)	110.87 km/h
749 CHIQUITA Steven	BMW E30 RPM		SUI							
Lauf 1:	2.761 (3)	2.093 (3)	16.661 (2)	173.08 km/h (4)	28.427 (3)	129.50 km/h (4)	40.603 (3)	156.34 km/h (4)	1:30.545 (2)	119.28 km/h
Lauf 2:	2.661 (3)	2.086 (3)	16.624 (2)	178.22 km/h (1)	27.892 (2)	129.50 km/h (4)	40.667 (3)	153.54 km/h (4)	1:29.930 (2)	120.09 km/h
Lauf 3:	2.653 (4)	2.086 (3)	16.673 (3)	178.22 km/h (1)	27.793 (2)	129.50 km/h (4)	40.214 (2)	153.71 km/h (4)	1:29.419 (2)	120.78 km/h
750 MASCARO Hugo	BMW E30		SUI							
Lauf 1:	3.173 (7)	2.240 (5)	17.103 (4)	176.47 km/h (2)	28.341 (2)	125.00 km/h (5)	40.958 (5)	152.11 km/h (5)	1:31.815 (4)	117.63 km/h
Lauf 2:	3.020 (7)	2.244 (6)	17.036 (4)	176.47 km/h (2)	28.239 (4)	125.00 km/h (5)	41.311 (5)	151.22 km/h (5)	1:31.850 (4)	117.58 km/h
Lauf 3:	3.055 (8)	2.244 (5)	17.024 (5)	178.22 km/h (1)	28.121 (3)	125.87 km/h (5)	41.071 (4)	151.39 km/h (5)	1:31.515 (4)	118.01 km/h
751 WENGER Yvan	BMW E30		SUI							
Lauf 1:	3.173 (7)	2.318 (7)	17.563 (6)	174.76 km/h (3)	28.586 (4)	123.29 km/h (6)	42.357 (6)	141.96 km/h (7)	1:33.997 (6)	114.90 km/h
Lauf 2:	3.107 (8)	2.325 (7)	17.900 (6)	169.81 km/h (4)	28.118 (3)	122.45 km/h (6)	42.310 (6)	143.35 km/h (6)	1:33.760 (6)	115.19 km/h
Lauf 3:	3.008 (7)	2.256 (7)	17.617 (6)	168.22 km/h (4)	28.760 (4)	121.62 km/h (6)	42.331 (6)	144.50 km/h (6)	1:33.972 (6)	114.93 km/h

Gruppe E1 2501 bis 3000 ccm

	30m	30m-80m	Sektor 3	Speed 3	Sektor 4	Speed 4	Sektor 5	Speed Ziel	Laufzeit	Speed (Lauf)
752 KELLER Bruno	BMW Compact M3		SUI							
Lauf 1:	6.531 (7)	* (0)	* (0)	* (0)	* (0)	* (0)	* (0)	* (0)	DNF (0)	*
Lauf 2:	* (0)	* (0)	* (0)	* (0)	* (0)	* (0)	* (0)	* (0)	DNS (0)	*
Lauf 3:	2.913 (5)	2.202 (6)	16.409 (5)	185.57 km/h (2)	28.258 (4)	129.50 km/h (6)	41.525 (6)	156.89 km/h (6)	1:31.307 (6)	118.28 km/h








DNS = nicht gestartet | DNF = ausgefallen | DNC = nicht gewertet | DSQ = disqualifiziert

Rennen - Sektorzeiten & Speeds

	30m	30m-80m	Sektor 3	Speed 3	Sektor 4	Speed 4	Sektor 5	Speed Ziel	Laufzeit	Speed (Lauf)
753 DUCOMMUN Mickaël	Peugeot 308 CUP		SUI							
Lauf 1:	2.854 (3)	2.091 (3)	16.518 (4)	180.00 km/h (2)	28.145 (3)	138.46 km/h (4)	39.566 (2)	162.99 km/h (5)	1:29.174 (3)	121.11 km/h
Lauf 2:	2.799 (3)	2.059 (3)	16.218 (3)	185.57 km/h (2)	28.065 (3)	138.46 km/h (2)	39.451 (2)	161.39 km/h (4)	1:28.592 (3)	121.91 km/h
Lauf 3:	2.852 (3)	2.108 (5)	16.121 (3)	185.57 km/h (2)	28.049 (3)	138.46 km/h (3)	40.100 (5)	160.76 km/h (5)	1:29.230 (3)	121.04 km/h
754 EGETÖ Adrian	Peugeot 308 Racing Cup		SUI							
Lauf 1:	3.001 (4)	2.134 (5)	16.381 (3)	178.22 km/h (3)	28.773 (4)	140.62 km/h (2)	39.812 (3)	165.29 km/h (4)	1:30.101 (4)	119.87 km/h
Lauf 2:	2.981 (4)	2.131 (4)	16.380 (4)	169.81 km/h (5)	28.992 (5)	138.46 km/h (2)	39.857 (4)	164.48 km/h (3)	1:30.341 (5)	119.55 km/h
Lauf 3:	2.896 (4)	2.103 (4)	16.190 (4)	174.76 km/h (5)	28.592 (5)	139.53 km/h (2)	39.737 (3)	164.63 km/h (4)	1:29.518 (4)	120.65 km/h
755 LEUPI Mario	BMW 328i		SUI							
Lauf 1:	3.197 (6)	2.306 (6)	18.106 (6)	151.26 km/h (6)	31.374 (6)	120.81 km/h (6)	43.463 (6)	144.62 km/h (6)	1:38.446 (6)	109.70 km/h
Lauf 2:	3.038 (5)	2.309 (6)	17.906 (6)	162.16 km/h (6)	29.896 (6)	121.62 km/h (6)	43.498 (6)	142.56 km/h (5)	1:36.647 (6)	111.75 km/h
Lauf 3:	2.950 (6)	2.269 (7)	17.713 (7)	163.64 km/h (7)	29.740 (7)	120.00 km/h (7)	42.741 (7)	144.66 km/h (7)	1:35.413 (7)	113.19 km/h
756 ROHRBACH Patrick	BMW E30 24v		SUI							
Lauf 1:	3.040 (5)	2.099 (4)	16.932 (5)	165.14 km/h (5)	28.868 (5)	137.40 km/h (5)	39.841 (4)	167.86 km/h (2)	1:30.780 (5)	118.97 km/h
Lauf 2:	3.055 (6)	2.175 (5)	16.507 (5)	173.08 km/h (4)	28.574 (4)	135.34 km/h (5)	39.683 (3)	166.82 km/h (2)	1:29.994 (4)	120.01 km/h
Lauf 3:	2.965 (7)	2.088 (3)	16.607 (6)	165.14 km/h (6)	28.831 (6)	135.34 km/h (5)	39.969 (4)	166.15 km/h (3)	1:30.460 (5)	119.39 km/h
758 HUWILER Tom	BMW E30 HRT		SUI							
Lauf 1:	2.767 (2)	2.032 (2)	15.783 (2)	171.43 km/h (4)	27.646 (2)	140.62 km/h (2)	39.904 (5)	165.75 km/h (3)	1:28.132 (2)	122.54 km/h
Lauf 2:	2.759 (2)	2.050 (2)	15.973 (2)	176.47 km/h (3)	27.838 (2)	137.40 km/h (4)	39.164 (1)	167.65 km/h (1)	1:27.784 (2)	123.03 km/h
Lauf 3:	2.809 (2)	2.048 (2)	15.807 (2)	176.47 km/h (4)	27.409 (2)	138.46 km/h (3)	39.084 (2)	167.65 km/h (2)	1:27.157 (2)	123.91 km/h
759 BOLLHALDER Hermann	Opel Speedster Egmo		SUI							
Lauf 1:	2.458 (1)	1.815 (1)	14.702 (1)	204.55 km/h (1)	25.739 (1)	148.76 km/h (1)	37.047 (1)	177.51 km/h (1)	1:21.761 (1)	132.09 km/h
Lauf 2:	2.465 (1)	1.858 (1)	14.749 (1)	206.90 km/h (1)	25.671 (1)	150.00 km/h (1)	41.224 (5)	74.43 km/h (6)	1:25.967 (1)	125.63 km/h
Lauf 3:	2.337 (1)	1.844 (1)	14.886 (1)	200.00 km/h (1)	25.903 (1)	148.76 km/h (1)	36.810 (1)	176.76 km/h (1)	1:21.780 (1)	132.06 km/h





DNS = nicht gestartet | DNF = ausgefallen | DNC = nicht gewertet | DSQ = disqualifiziert

Rennen - Sektorzeiten & Speeds


Gruppe E1 3001 bis 3500 ccm																				
	30m		30m-80m		Sektor 3		Speed 3		Sektor 4		Speed 4		Sektor 5		Speed Ziel		Laufzeit		Speed (Lauf)	
760	EPP Martin				Audi TT				SUI											
	Lauf 1:	2.543	(6)	2.170	(8)	17.506	(9)	148.76 km/h	(11)	30.385	(8)	134.33 km/h	(6)	41.164	(7)	166.77 km/h	(3)	1:33.768	(8)	115.18 km/h
	Lauf 2:	2.564	(5)	2.145	(7)	17.293	(8)	153.85 km/h	(9)	29.376	(5)	136.36 km/h	(5)	41.187	(5)	166.15 km/h	(3)	1:32.565	(5)	116.67 km/h
	Lauf 3:	2.600	(6)	2.168	(7)	16.867	(7)	152.54 km/h	(10)	29.833	(7)	128.57 km/h	(8)	42.214	(7)	165.29 km/h	(4)	1:33.682	(7)	115.28 km/h
761	PRANDI Fabio				Audi TT				SUI											
	Lauf 1:	2.780	(8)	2.302	(11)	17.872	(10)	153.85 km/h	(9)	29.991	(7)	126.76 km/h	(10)	42.431	(9)	151.05 km/h	(9)	1:35.376	(9)	113.24 km/h
	Lauf 2:	2.771	(8)	2.210	(10)	17.534	(9)	168.22 km/h	(8)	30.085	(9)	125.87 km/h	(9)	42.929	(7)	150.33 km/h	(7)	1:35.529	(8)	113.05 km/h
	Lauf 3:	2.742	(7)	2.256	(10)	17.885	(10)	165.14 km/h	(8)	30.161	(10)	127.66 km/h	(9)	42.507	(8)	150.50 km/h	(9)	1:35.551	(9)	113.03 km/h
762	GERIG Marcel				Audi TT				SUI											
	Lauf 1:	2.406	(4)	1.840	(3)	17.225	(8)	153.85 km/h	(9)	31.041	(11)	144.00 km/h	(3)	40.811	(6)	154.46 km/h	(8)	1:33.323	(6)	115.73 km/h
	Lauf 2:	2.489	(4)	1.868	(2)	17.103	(7)	145.16 km/h	(10)	31.441	(10)	144.00 km/h	(3)	43.135	(9)	143.05 km/h	(9)	1:36.036	(9)	112.46 km/h
	Lauf 3:	2.417	(4)	1.879	(2)	16.536	(5)	160.71 km/h	(9)	29.881	(8)	141.73 km/h	(4)	42.995	(9)	153.02 km/h	(8)	1:33.708	(8)	115.25 km/h
764	SONNENSCHNITZ Christian				Lancia Delta Integrale Evo 16V				SUI											
	Lauf 1:	2.432	(5)	2.172	(9)	18.129	(11)	171.43 km/h	(4)	30.664	(10)	121.62 km/h	(11)	42.918	(10)	148.97 km/h	(10)	1:36.315	(10)	112.13 km/h
	Lauf 2:	2.337	(3)	2.122	(6)	17.871	(10)	171.43 km/h	(7)	29.474	(6)	123.29 km/h	(10)	42.936	(8)	146.78 km/h	(8)	1:34.740	(7)	114.00 km/h
	Lauf 3:	2.389	(3)	2.135	(6)	17.718	(9)	169.81 km/h	(6)	29.892	(9)	120.00 km/h	(10)	44.070	(10)	147.46 km/h	(10)	1:36.204	(10)	112.26 km/h
765	GRAF Kyrill				BMW M3 E46 GTR				SUI											
	Lauf 1:	2.743	(7)	2.107	(5)	16.744	(6)	173.08 km/h	(3)	28.551	(4)	134.33 km/h	(6)	40.465	(4)	159.57 km/h	(6)	1:30.610	(3)	119.19 km/h
	Lauf 2:	2.588	(6)	2.061	(5)	16.224	(4)	187.50 km/h	(2)	27.874	(3)	133.33 km/h	(7)	40.211	(3)	157.66 km/h	(5)	1:28.958	(3)	121.41 km/h
	Lauf 3:	2.571	(5)	2.057	(5)	16.176	(3)	187.50 km/h	(1)	28.361	(3)	133.33 km/h	(6)	39.917	(3)	159.43 km/h	(5)	1:29.082	(3)	121.24 km/h
766	SCHEUBECK Manfred				VW Scirocco				GER											
	Lauf 1:	3.140	(10)	2.137	(6)	16.644	(4)	168.22 km/h	(6)	29.790	(6)	141.73 km/h	(5)	40.119	(3)	172.08 km/h	(2)	1:31.830	(4)	117.61 km/h
	Lauf 2:	3.060	(10)	2.160	(8)	16.285	(5)	183.67 km/h	(3)	28.998	(4)	141.73 km/h	(4)	47.091	(10)	135.85 km/h	(10)	1:37.594	(10)	110.66 km/h
	Lauf 3:	3.199	(10)	2.183	(8)	16.361	(4)	178.22 km/h	(5)	28.986	(4)	142.86 km/h	(3)	41.260	(4)	166.77 km/h	(3)	1:31.989	(4)	117.41 km/h
767	MEIER Tobias				Opel Astra				SUI											
	Lauf 1:	3.024	(9)	2.193	(10)	16.724	(5)	181.82 km/h	(1)	29.283	(5)	131.39 km/h	(9)	40.798	(5)	161.39 km/h	(4)	1:32.022	(5)	117.36 km/h
	Lauf 2:	2.904	(9)	2.185	(9)	16.723	(6)	180.00 km/h	(5)	30.042	(8)	133.33 km/h	(7)	42.735	(6)	155.75 km/h	(6)	1:34.589	(6)	114.18 km/h
	Lauf 3:	3.022	(9)	2.226	(9)	16.695	(6)	180.00 km/h	(4)	29.067	(5)	130.43 km/h	(7)	41.327	(5)	158.22 km/h	(7)	1:32.337	(5)	116.96 km/h

DNS = nicht gestartet | DNF = ausgefallen | DNC = nicht gewertet | DSQ = disqualifiziert

Rennen - Sektorzeiten & Speeds







	30m	30m-80m	Sektor 3	Speed 3	Sektor 4	Speed 4	Sektor 5	Speed Ziel	Laufzeit	Speed (Lauf)
768 FARINOLI Emilio	Lancia Delta Integrale		SUI							
Lauf 1:	2.339 (3)	1.894 (4)	16.810 (7)	163.64 km/h (8)	30.387 (9)	144.00 km/h (3)	42.085 (8)	160.19 km/h (5)	1:33.515 (7)	115.49 km/h
Lauf 2:	2.207 (2)	1.874 (3)	15.920 (2)	180.00 km/h (5)	29.730 (7)	146.34 km/h (2)	41.125 (4)	173.47 km/h (2)	1:30.856 (4)	118.87 km/h
Lauf 3:	2.364 (2)	1.893 (3)	16.976 (8)	169.81 km/h (6)	29.625 (6)	146.34 km/h (2)	41.672 (6)	169.60 km/h (2)	1:32.530 (6)	116.72 km/h
769 BERTOCCHI Mario	BMW E36		SUI							
Lauf 1:	3.141 (11)	2.166 (7)	16.315 (3)	178.22 km/h (2)	27.282 (1)	134.33 km/h (6)	39.773 (2)	159.39 km/h (7)	1:28.677 (2)	121.79 km/h
Lauf 2:	2.736 (7)	2.043 (4)	16.041 (3)	183.67 km/h (3)	27.147 (2)	134.33 km/h (6)	39.331 (2)	159.01 km/h (4)	1:27.298 (2)	123.71 km/h
Lauf 3:	2.838 (8)	2.055 (4)	16.062 (2)	185.57 km/h (3)	27.279 (2)	134.33 km/h (5)	39.076 (2)	158.45 km/h (6)	1:27.310 (2)	123.70 km/h
770 SOHM Alexander	Mazda 323 Turbo		AUT							
Lauf 1:	2.108 (1)	1.685 (1)	15.393 (2)	171.43 km/h (4)	28.150 (3)	153.85 km/h (2)	50.970 (11)	94.46 km/h (11)	1:38.306 (11)	109.86 km/h
Lauf 2:	* (0)	* (0)	* (0)	* (0)	* (0)	* (0)	* (0)	* (0)	DNS (0)	*
Lauf 3:	* (0)	* (0)	* (0)	* (0)	* (0)	* (0)	* (0)	* (0)	DNS (0)	*
771 STEINER Reto	Ford Escort EGMO		SUI							
Lauf 1:	2.236 (2)	1.721 (2)	14.784 (1)	168.22 km/h (6)	27.432 (2)	155.17 km/h (1)	36.815 (1)	184.36 km/h (1)	1:22.988 (1)	130.14 km/h
Lauf 2:	2.182 (1)	1.727 (1)	14.560 (1)	193.55 km/h (1)	27.130 (1)	151.26 km/h (1)	36.453 (1)	182.74 km/h (1)	1:22.052 (1)	131.62 km/h
Lauf 3:	2.190 (1)	1.739 (1)	14.789 (1)	187.50 km/h (1)	26.556 (1)	152.54 km/h (1)	36.731 (1)	182.00 km/h (1)	1:22.005 (1)	131.70 km/h

Gruppe E1 3501 bis 4000 ccm

	30m	30m-80m	Sektor 3	Speed 3	Sektor 4	Speed 4	Sektor 5	Speed Ziel	Laufzeit	Speed (Lauf)
773 LENHERR Manuel	BMW E46 M3 GTR V8		SUI							
Lauf 1:	2.942 (6)	2.007 (5)	16.054 (4)	185.57 km/h (3)	27.813 (4)	141.73 km/h (5)	38.715 (5)	166.36 km/h (6)	1:27.531 (5)	123.38 km/h
Lauf 2:	2.661 (5)	2.038 (4)	15.847 (5)	193.55 km/h (1)	26.906 (2)	146.34 km/h (5)	38.954 (5)	165.34 km/h (6)	1:26.406 (5)	124.99 km/h
Lauf 3:	2.673 (6)	1.999 (5)	16.040 (5)	193.55 km/h (2)	27.356 (4)	140.62 km/h (6)	38.668 (5)	164.63 km/h (6)	1:26.736 (5)	124.52 km/h






DNS = nicht gestartet | DNF = ausgefallen | DNC = nicht gewertet | DSQ = disqualifiziert

Rennen - Sektorzeiten & Speeds

	30m	30m-80m	Sektor 3	Speed 3	Sektor 4	Speed 4	Sektor 5	Speed Ziel	Laufzeit	Speed (Lauf)
774 FISCHER Remo	Ford Cosworth		SUI							
Lauf 1:	2.419 (4)	1.847 (4)	16.289 (5)	187.50 km/h (2)	27.645 (3)	153.85 km/h (2)	36.564 (1)	184.87 km/h (1)	1:24.764 (3)	127.41 km/h
Lauf 2:	2.900 (6)	2.060 (5)	15.452 (4)	193.55 km/h (1)	26.515 (1)	157.89 km/h (2)	36.207 (1)	189.14 km/h (1)	1:23.134 (1)	129.91 km/h
Lauf 3:	2.324 (4)	1.768 (2)	15.478 (4)	204.55 km/h (1)	26.664 (2)	159.29 km/h (1)	36.587 (1)	189.47 km/h (1)	1:22.821 (2)	130.40 km/h
775 SCHMID Herbert	Porsche 996 GT3		SUI							
Lauf 1:	2.521 (5)	2.058 (6)	18.153 (6)	152.54 km/h (7)	32.514 (7)	139.53 km/h (6)	42.708 (6)	170.51 km/h (5)	1:37.954 (7)	110.26 km/h
Lauf 2:	2.407 (3)	2.221 (6)	17.561 (7)	165.14 km/h (6)	31.104 (7)	146.34 km/h (5)	41.973 (6)	177.75 km/h (5)	1:35.266 (6)	113.37 km/h
Lauf 3:	2.425 (5)	2.107 (6)	18.142 (7)	163.64 km/h (6)	32.555 (7)	146.34 km/h (5)	41.733 (6)	173.24 km/h (5)	1:36.962 (7)	111.38 km/h
776 SCHLEGEL Werner	Mitsubishi Lancer Evo 8		SUI							
Lauf 1:	2.235 (1)	1.714 (1)	15.170 (2)	171.43 km/h (5)	28.331 (5)	157.89 km/h (1)	38.261 (4)	182.74 km/h (2)	1:25.711 (4)	126.00 km/h
Lauf 2:	2.131 (1)	1.713 (1)	15.153 (2)	169.81 km/h (5)	28.405 (5)	159.29 km/h (1)	37.731 (4)	187.24 km/h (2)	1:25.133 (4)	126.86 km/h
Lauf 3:	2.226 (1)	1.812 (4)	15.323 (3)	173.08 km/h (5)	28.092 (5)	157.89 km/h (2)	37.067 (3)	189.14 km/h (2)	1:24.520 (4)	127.78 km/h
777 HEIMGARTNER Michael	BMW E30		SUI							
Lauf 1:	3.181 (7)	2.325 (7)	18.160 (7)	153.85 km/h (6)	30.035 (6)	126.76 km/h (7)	43.880 (7)	152.84 km/h (7)	1:37.581 (6)	110.68 km/h
Lauf 2:	3.103 (7)	2.260 (7)	17.418 (6)	155.17 km/h (7)	29.622 (6)	127.66 km/h (7)	43.256 (7)	153.71 km/h (7)	1:35.659 (7)	112.90 km/h
Lauf 3:	3.351 (7)	2.338 (7)	17.842 (6)	153.85 km/h (7)	30.076 (6)	127.66 km/h (7)	42.768 (7)	153.37 km/h (7)	1:36.375 (6)	112.06 km/h
778 JENNI Willi	Porsche 997 GT3 Cup		SUI							
Lauf 1:	2.327 (3)	1.774 (3)	15.390 (3)	180.00 km/h (4)	27.496 (2)	152.54 km/h (3)	37.387 (3)	182.25 km/h (4)	1:24.374 (2)	128.00 km/h
Lauf 2:	2.362 (2)	1.773 (2)	15.306 (3)	189.47 km/h (4)	27.294 (4)	148.76 km/h (4)	37.701 (3)	180.24 km/h (4)	1:24.436 (3)	127.91 km/h
Lauf 3:	2.247 (2)	1.749 (1)	14.877 (2)	185.57 km/h (4)	27.202 (3)	152.54 km/h (3)	38.227 (4)	178.99 km/h (4)	1:24.302 (3)	128.11 km/h
779 ZWAHLEN Christoph	Porsche 997 GT3 Cup		SUI							
Lauf 1:	2.297 (2)	1.763 (2)	14.445 (1)	191.49 km/h (1)	26.061 (1)	152.54 km/h (3)	36.710 (2)	182.49 km/h (3)	1:21.276 (1)	132.88 km/h
Lauf 2:	2.447 (4)	1.838 (3)	14.714 (1)	193.55 km/h (1)	26.948 (3)	152.54 km/h (3)	37.408 (2)	181.76 km/h (3)	1:23.355 (2)	129.57 km/h
Lauf 3:	2.297 (3)	1.784 (3)	14.734 (1)	193.55 km/h (2)	26.549 (1)	152.54 km/h (3)	36.929 (2)	181.03 km/h (3)	1:22.293 (1)	131.24 km/h






DNS = nicht gestartet | DNF = ausgefallen | DNC = nicht gewertet | DSQ = disqualifiziert

Rennen - Sektorzeiten & Speeds

Gruppe E1 über 4000 ccm																		
	30m		30m-80m		Sektor 3		Speed 3		Sektor 4		Speed 4		Sektor 5		Speed Ziel		Laufzeit	Speed (Lauf)
781	SCHWEIZER Fabian		Subaru Impreza WRX STi				SUI											
	Lauf 1:	2.696 (3)	2.336 (5)	19.165 (5)	163.64 km/h (5)	30.131 (5)	118.42 km/h (5)	43.591 (5)	148.07 km/h (5)	1:37.919 (5)	110.30 km/h							
	Lauf 2:	2.470 (3)	2.291 (5)	18.842 (5)	171.43 km/h (5)	30.201 (5)	123.29 km/h (5)	43.836 (5)	144.50 km/h (5)	1:37.640 (5)	110.61 km/h							
	Lauf 3:	2.521 (3)	2.332 (5)	18.809 (5)	173.08 km/h (5)	30.073 (4)	122.45 km/h (5)	46.024 (5)	144.66 km/h (5)	1:39.759 (5)	108.26 km/h							
783	KRÜSI Roman		Porsche 911				SUI											
	Lauf 1:	2.554 (2)	2.092 (4)	16.337 (4)	178.22 km/h (4)	29.389 (4)	142.86 km/h (4)	40.830 (4)	169.60 km/h (3)	1:31.202 (4)	118.42 km/h							
	Lauf 2:	2.401 (2)	2.004 (4)	16.747 (4)	174.76 km/h (4)	28.844 (4)	145.16 km/h (4)	39.953 (4)	170.51 km/h (4)	1:29.949 (4)	120.07 km/h							
	Lauf 3:	2.362 (2)	2.073 (4)	16.441 (4)	174.76 km/h (4)	30.943 (5)	145.16 km/h (4)	40.344 (4)	171.21 km/h (4)	1:32.163 (4)	117.18 km/h							
784	PERMETINGER Bernhard		BMW Z4 GT3				AUT											
	Lauf 1:	2.712 (4)	1.881 (2)	14.513 (1)	197.80 km/h (1)	26.157 (1)	153.85 km/h (2)	36.210 (1)	186.66 km/h (2)	1:21.473 (2)	132.56 km/h							
	Lauf 2:	2.592 (4)	1.867 (2)	14.384 (1)	211.76 km/h (1)	25.675 (1)	155.17 km/h (2)	36.158 (2)	186.98 km/h (2)	1:20.676 (2)	133.87 km/h							
	Lauf 3:	2.703 (4)	1.881 (2)	14.173 (1)	206.90 km/h (1)	25.521 (1)	156.52 km/h (2)	36.202 (2)	186.72 km/h (2)	1:20.480 (1)	134.19 km/h							
785	"SPEEDMASTER"		BMW M3 GT3				SUI											
	Lauf 1:	3.053 (5)	2.073 (3)	15.068 (3)	191.49 km/h (2)	26.858 (3)	148.76 km/h (3)	38.637 (3)	168.07 km/h (4)	1:25.689 (3)	126.04 km/h							
	Lauf 2:	2.946 (5)	1.949 (3)	15.131 (3)	193.55 km/h (2)	26.816 (3)	150.00 km/h (3)	36.917 (3)	180.48 km/h (3)	1:23.759 (3)	128.94 km/h							
	Lauf 3:	2.822 (5)	1.987 (3)	14.998 (3)	185.57 km/h (2)	26.771 (3)	148.76 km/h (3)	36.816 (3)	175.15 km/h (3)	1:23.394 (3)	129.51 km/h							
786	HETZNAUER Stefan		Subaru Chiptech Impreza				AUT											
	Lauf 1:	2.335 (1)	1.695 (1)	14.595 (2)	185.57 km/h (3)	26.522 (2)	160.71 km/h (1)	36.321 (2)	188.88 km/h (1)	1:21.468 (1)	132.57 km/h							
	Lauf 2:	2.253 (1)	1.679 (1)	14.487 (2)	178.22 km/h (3)	26.530 (2)	162.16 km/h (1)	35.670 (1)	191.69 km/h (1)	1:20.619 (1)	133.96 km/h							
	Lauf 3:	2.328 (1)	1.692 (1)	14.393 (2)	181.82 km/h (3)	26.520 (2)	162.16 km/h (1)	35.820 (1)	190.61 km/h (1)	1:20.753 (2)	133.74 km/h							








DNS = nicht gestartet | DNF = ausgefallen | DNC = nicht gewertet | DSQ = disqualifiziert

Rennen - Sektorzeiten & Speeds

Gruppe Interswiss bis 1400 ccm																		
	30m		30m-80m		Sektor 3		Speed 3		Sektor 4		Speed 4		Sektor 5		Speed Ziel		Laufzeit	Speed (Lauf)
30	SCHÖPFER Tamara		VW Golf 2				SUI											
	Lauf 1:	3.459 (5)	2.718 (5)	22.089 (5)	136.36 km/h (5)	34.684 (5)	105.26 km/h (5)	49.194 (5)	123.09 km/h (5)	1:52.144 (5)	96.30 km/h							
	Lauf 2:	3.353 (5)	2.704 (5)	21.781 (5)	135.34 km/h (5)	35.092 (5)	102.86 km/h (5)	49.562 (5)	122.95 km/h (5)	1:52.492 (5)	96.01 km/h							
	Lauf 3:	3.523 (5)	2.845 (5)	22.224 (5)	134.33 km/h (5)	35.387 (5)	97.83 km/h (5)	56.295 (5)	121.43 km/h (5)	2:00.274 (5)	89.79 km/h							
31	FANKHAUSER Sabrina		Toyota Helftec Yaris				SUI											
	Lauf 1:	2.870 (3)	2.191 (3)	18.232 (4)	156.52 km/h (4)	32.207 (4)	126.76 km/h (3)	43.471 (4)	150.71 km/h (3)	1:38.971 (4)	109.12 km/h							
	Lauf 2:	3.087 (4)	2.193 (3)	17.942 (4)	159.29 km/h (4)	31.233 (4)	126.76 km/h (3)	42.042 (4)	152.11 km/h (2)	1:36.497 (4)	111.92 km/h							
	Lauf 3:	2.988 (4)	2.250 (4)	18.363 (4)	160.71 km/h (3)	32.870 (4)	118.42 km/h (4)	47.570 (4)	151.22 km/h (2)	1:44.041 (4)	103.81 km/h							
32	MOSER Stephan		Toyota Yaris				SUI											
	Lauf 1:	2.937 (4)	2.225 (4)	17.948 (3)	165.14 km/h (2)	29.150 (3)	125.00 km/h (4)	42.296 (3)	145.28 km/h (4)	1:34.556 (3)	114.22 km/h							
	Lauf 2:	2.936 (3)	2.229 (4)	17.619 (3)	168.22 km/h (2)	28.517 (2)	125.87 km/h (4)	41.756 (3)	147.95 km/h (4)	1:33.057 (3)	116.06 km/h							
	Lauf 3:	2.910 (3)	2.184 (2)	17.841 (3)	166.67 km/h (2)	29.407 (3)	125.87 km/h (2)	43.282 (2)	147.26 km/h (4)	1:35.624 (3)	112.94 km/h							
33	SCHÖPFER Stefan		Audi 50				SUI											
	Lauf 1:	2.845 (2)	2.180 (2)	17.095 (2)	174.76 km/h (1)	28.277 (1)	128.57 km/h (2)	41.052 (2)	151.01 km/h (2)	1:31.449 (2)	118.10 km/h							
	Lauf 2:	2.847 (2)	2.185 (2)	17.244 (2)	173.08 km/h (1)	28.851 (3)	127.66 km/h (2)	40.859 (2)	150.88 km/h (3)	1:31.986 (2)	117.41 km/h							
	Lauf 3:	2.849 (2)	2.194 (3)	17.602 (2)	171.43 km/h (1)	29.033 (2)	125.87 km/h (2)	43.379 (3)	149.67 km/h (3)	1:35.057 (2)	113.62 km/h							
34	HELM Andreas		VW Polo 1				SUI											
	Lauf 1:	2.802 (1)	2.056 (1)	16.894 (1)	157.89 km/h (3)	28.516 (2)	134.33 km/h (1)	40.216 (1)	158.45 km/h (1)	1:30.484 (1)	119.36 km/h							
	Lauf 2:	2.766 (1)	2.072 (1)	17.171 (1)	160.71 km/h (3)	28.136 (1)	133.33 km/h (1)	39.761 (1)	158.03 km/h (1)	1:29.906 (1)	120.13 km/h							
	Lauf 3:	2.817 (1)	2.076 (1)	16.788 (1)	159.29 km/h (4)	28.854 (1)	133.33 km/h (1)	41.401 (1)	158.82 km/h (1)	1:31.936 (1)	117.47 km/h							






DNS = nicht gestartet | DNF = ausgefallen | DNC = nicht gewertet | DSQ = disqualifiziert

Rennen - Sektorzeiten & Speeds

Gruppe Interswiss 1401 bis 1600 ccm																				
	30m		30m-80m		Sektor 3		Speed 3		Sektor 4		Speed 4		Sektor 5		Speed Ziel		Laufzeit		Speed (Lauf)	
35	SCHMID Ruedi		VW Golf 1 16V Lisa		SUI															
	Lauf 1:	2.859 (2)	2.176 (4)	18.729 (6)	160.71 km/h (6)	30.746 (7)	122.45 km/h (5)	44.389 (7)	143.20 km/h (6)	1:38.899 (7)	109.20 km/h									
	Lauf 2:	2.915 (6)	2.187 (4)	18.460 (6)	160.71 km/h (6)	30.064 (6)	122.45 km/h (5)	44.274 (8)	140.37 km/h (6)	1:37.900 (7)	110.32 km/h									
	Lauf 3:	2.808 (2)	2.208 (5)	18.875 (8)	157.89 km/h (6)	31.277 (7)	121.62 km/h (6)	44.711 (6)	144.15 km/h (6)	1:39.879 (7)	108.13 km/h									
36	HOSTETTLER Marco		Honda Civic		SUI															
	Lauf 1:	2.935 (4)	2.397 (8)	19.346 (8)	140.62 km/h (8)	31.746 (8)	122.45 km/h (5)	44.880 (8)	135.41 km/h (8)	1:41.304 (8)	106.61 km/h									
	Lauf 2:	3.118 (8)	2.423 (8)	19.181 (8)	145.16 km/h (8)	31.665 (8)	121.62 km/h (6)	44.030 (7)	136.99 km/h (8)	1:40.417 (8)	107.55 km/h									
	Lauf 3:	3.174 (8)	2.409 (8)	18.799 (7)	150.00 km/h (8)	31.586 (8)	116.88 km/h (8)	45.804 (8)	139.35 km/h (7)	1:41.772 (8)	106.12 km/h									
37	HÜPPI Thomas		VW Golf 1		SUI															
	Lauf 1:	2.949 (5)	2.296 (6)	19.028 (7)	153.85 km/h (7)	30.051 (6)	120.00 km/h (8)	43.846 (6)	138.46 km/h (7)	1:38.170 (6)	110.01 km/h									
	Lauf 2:	2.911 (4)	2.278 (6)	18.725 (7)	156.52 km/h (7)	30.126 (7)	120.00 km/h (8)	43.263 (6)	139.21 km/h (7)	1:37.303 (6)	110.99 km/h									
	Lauf 3:	3.073 (5)	2.294 (6)	18.752 (6)	153.85 km/h (7)	30.132 (6)	119.21 km/h (7)	45.263 (7)	135.54 km/h (8)	1:39.514 (6)	108.53 km/h									
38	ROTH Marc		Toyota Corolla		SUI															
	Lauf 1:	2.993 (7)	2.194 (5)	16.906 (3)	180.00 km/h (1)	29.253 (5)	135.34 km/h (1)	40.915 (4)	160.95 km/h (1)	1:32.261 (4)	117.06 km/h									
	Lauf 2:	2.902 (3)	2.197 (5)	16.427 (1)	183.67 km/h (1)	28.588 (4)	135.34 km/h (1)	40.601 (4)	160.43 km/h (1)	1:30.715 (4)	119.05 km/h									
	Lauf 3:	2.964 (4)	2.202 (4)	16.556 (2)	180.00 km/h (3)	28.717 (4)	135.34 km/h (2)	40.824 (3)	160.19 km/h (2)	1:31.263 (3)	118.34 km/h									
39	JUNGI Rolf		Citroën Saxo RS		SUI															
	Lauf 1:	3.129 (8)	2.312 (7)	17.951 (5)	168.22 km/h (5)	29.235 (4)	120.81 km/h (7)	42.601 (5)	146.78 km/h (5)	1:35.228 (5)	113.41 km/h									
	Lauf 2:	2.981 (7)	2.291 (7)	17.840 (5)	166.67 km/h (5)	29.969 (5)	120.81 km/h (7)	42.921 (5)	146.94 km/h (5)	1:36.002 (5)	112.50 km/h									
	Lauf 3:	3.132 (7)	2.328 (7)	17.796 (5)	166.67 km/h (5)	29.639 (5)	123.29 km/h (5)	43.649 (4)	146.78 km/h (5)	1:36.544 (5)	111.87 km/h									
40	OERTIG Beat		Peugeot 106 Maxi		SUI															
	Lauf 1:	2.744 (1)	2.130 (3)	17.005 (4)	180.00 km/h (1)	28.086 (2)	133.33 km/h (2)	39.926 (2)	158.78 km/h (2)	1:29.891 (2)	120.15 km/h									
	Lauf 2:	2.777 (2)	2.104 (3)	16.814 (4)	180.00 km/h (2)	27.667 (1)	135.34 km/h (1)	39.828 (1)	157.85 km/h (2)	1:29.190 (1)	121.09 km/h									
	Lauf 3:	2.807 (1)	2.118 (1)	16.852 (4)	181.82 km/h (1)	27.938 (1)	136.36 km/h (1)	39.786 (1)	160.38 km/h (1)	1:29.501 (1)	120.67 km/h									
41	ROHR Werner		Toyota Corolla AE 86		SUI															
	Lauf 1:	2.971 (6)	2.121 (2)	16.723 (1)	174.76 km/h (4)	28.388 (3)	131.39 km/h (4)	40.485 (3)	154.68 km/h (4)	1:30.688 (3)	119.09 km/h									
	Lauf 2:	2.753 (1)	2.095 (2)	16.791 (3)	174.76 km/h (4)	28.112 (2)	128.57 km/h (4)	40.276 (3)	154.11 km/h (4)	1:30.027 (3)	119.96 km/h									
	Lauf 3:	2.840 (3)	2.125 (3)	16.834 (3)	173.08 km/h (4)	28.617 (3)	126.76 km/h (4)	43.847 (5)	153.37 km/h (4)	1:34.263 (4)	114.57 km/h									








DNS = nicht gestartet | DNF = ausgefallen | DNC = nicht gewertet | DSQ = disqualifiziert

Rennen - Sektorzeiten & Speeds

	30m	30m-80m	Sektor 3	Speed 3	Sektor 4	Speed 4	Sektor 5	Speed Ziel	Laufzeit	Speed (Lauf)
42 OULEVAY Christophe	VW Scirocco		SUI							
Lauf 1:	2.890 (3)	2.092 (1)	16.739 (2)	180.00 km/h (1)	27.818 (1)	133.33 km/h (2)	39.615 (1)	157.11 km/h (3)	1:29.154 (1)	121.14 km/h
Lauf 2:	2.914 (5)	2.094 (1)	16.638 (2)	180.00 km/h (2)	28.273 (3)	133.33 km/h (3)	39.841 (2)	156.48 km/h (3)	1:29.760 (2)	120.32 km/h
Lauf 3:	3.102 (6)	2.119 (2)	16.529 (1)	181.82 km/h (1)	28.164 (2)	132.35 km/h (3)	40.775 (2)	156.11 km/h (3)	1:30.689 (2)	119.09 km/h
Gruppe Interswiss 1601 bis 2000 ccm										
	30m	30m-80m	Sektor 3	Speed 3	Sektor 4	Speed 4	Sektor 5	Speed Ziel	Laufzeit	Speed (Lauf)
43 HOLENSTEIN Daniel	Opel Kadett GSi 16V		SUI							
Lauf 1:	2.969 (16)	2.282 (17)	19.187 (21)	148.76 km/h (22)	32.274 (22)	121.62 km/h (15)	45.026 (22)	147.74 km/h (15)	1:41.738 (22)	106.16 km/h
Lauf 2:	2.830 (9)	2.223 (12)	18.366 (16)	160.71 km/h (15)	31.211 (16)	121.62 km/h (12)	44.709 (15)	146.10 km/h (13)	1:39.339 (15)	108.72 km/h
Lauf 3:	2.805 (3)	2.252 (12)	18.293 (15)	160.71 km/h (12)	31.997 (18)	123.29 km/h (12)	44.765 (16)	146.90 km/h (12)	1:40.112 (16)	107.88 km/h
44 RINALDO Davide	Renault Clio 2.0 16V		SUI							
Lauf 1:	2.895 (11)	2.407 (21)	19.572 (22)	153.85 km/h (19)	31.116 (20)	114.65 km/h (22)	44.913 (21)	138.04 km/h (21)	1:40.903 (21)	107.03 km/h
Lauf 2:	2.928 (14)	2.440 (19)	19.244 (20)	157.89 km/h (18)	47.693 (18)	71.15 km/h (18)	* ()	* ()	DNF ()	*
Lauf 3:	2.853 (7)	2.403 (17)	19.147 (18)	156.52 km/h (17)	31.587 (17)	113.21 km/h (18)	46.070 (18)	137.86 km/h (17)	1:42.060 (18)	105.82 km/h
45 TSCHANZ Urs	BMW 2002		SUI							
Lauf 1:	2.932 (13)	2.327 (19)	18.721 (19)	151.26 km/h (21)	30.826 (19)	116.88 km/h (20)	44.418 (20)	141.92 km/h (19)	1:39.224 (20)	108.84 km/h
Lauf 2:	3.061 (18)	2.419 (17)	18.690 (19)	153.85 km/h (19)	31.626 (17)	121.62 km/h (12)	46.478 (16)	141.62 km/h (16)	1:42.274 (17)	105.60 km/h
Lauf 3:	2.746 (2)	2.273 (14)	18.568 (17)	146.34 km/h (18)	31.342 (16)	119.21 km/h (14)	45.213 (17)	141.81 km/h (16)	1:40.142 (17)	107.85 km/h
46 TRESCHER Felix	Renault Clio 3 Cup		SUI							
Lauf 1:	3.027 (19)	2.270 (16)	18.319 (17)	163.64 km/h (15)	30.198 (18)	118.42 km/h (17)	43.571 (17)	142.56 km/h (18)	1:37.385 (18)	110.90 km/h
Lauf 2:	3.103 (19)	2.419 (17)	18.486 (17)	163.64 km/h (13)	29.902 (14)	117.65 km/h (15)	43.580 (13)	141.96 km/h (15)	1:37.490 (13)	110.78 km/h
Lauf 3:	2.876 (11)	2.288 (15)	18.217 (14)	163.64 km/h (11)	30.103 (14)	117.65 km/h (16)	43.676 (14)	142.26 km/h (15)	1:37.160 (15)	111.16 km/h








DNS = nicht gestartet | DNF = ausgefallen | DNC = nicht gewertet | DSQ = disqualifiziert

Rennen - Sektorzeiten & Speeds

	30m	30m-80m	Sektor 3	Speed 3	Sektor 4	Speed 4	Sektor 5	Speed Ziel	Laufzeit	Speed (Lauf)
47 BRUNNER Stefan	Renault Clio 3 Cup		SUI							
Lauf 1:	3.206 (22)	2.322 (18)	18.368 (18)	162.16 km/h (16)	29.490 (14)	117.65 km/h (19)	43.622 (18)	139.93 km/h (20)	1:37.008 (17)	111.33 km/h
Lauf 2:	3.000 (17)	2.360 (15)	18.311 (15)	162.16 km/h (14)	* ()	* ()	* ()	* ()	DNF ()	*
Lauf 3:	* ()	* ()	* ()	* ()	* ()	* ()	* ()	* ()	DNS ()	*
49 THURNHERR Kevin	Renault Clio 3 Cup		SUI							
Lauf 1:	3.049 (20)	2.433 (22)	19.007 (20)	157.89 km/h (17)	30.123 (17)	116.13 km/h (21)	44.366 (19)	137.02 km/h (22)	1:38.978 (19)	109.12 km/h
Lauf 2:	3.307 (20)	2.592 (20)	18.653 (18)	160.71 km/h (15)	29.629 (12)	116.88 km/h (17)	43.982 (14)	136.85 km/h (17)	1:38.163 (14)	110.02 km/h
Lauf 3:	2.978 (17)	2.394 (16)	18.515 (16)	160.71 km/h (12)	29.336 (10)	117.65 km/h (16)	43.798 (15)	137.40 km/h (18)	1:37.021 (14)	111.32 km/h
51 ZAUGG Markus	Opel Kadett C		SUI							
Lauf 1:	3.018 (18)	2.352 (20)	17.493 (11)	169.81 km/h (12)	29.051 (12)	121.62 km/h (15)	42.468 (16)	147.10 km/h (16)	1:34.382 (15)	114.43 km/h
Lauf 2:	2.956 (16)	2.412 (16)	17.600 (11)	169.81 km/h (11)	29.074 (9)	120.81 km/h (14)	41.869 (11)	146.94 km/h (12)	1:33.911 (12)	115.00 km/h
Lauf 3:	3.097 (18)	2.449 (18)	17.699 (12)	166.67 km/h (10)	29.513 (12)	120.00 km/h (13)	42.752 (13)	146.42 km/h (13)	1:35.510 (13)	113.08 km/h
52 WACHTER Markus	Renault Clio 3 Cup		SUI							
Lauf 1:	2.808 (5)	2.130 (9)	17.795 (13)	165.14 km/h (14)	30.044 (16)	130.43 km/h (11)	40.827 (9)	155.57 km/h (11)	1:33.604 (13)	115.38 km/h
Lauf 2:	2.955 (15)	2.197 (11)	17.876 (14)	176.47 km/h (8)	29.767 (13)	130.43 km/h (8)	40.738 (7)	155.22 km/h (8)	1:33.533 (10)	115.47 km/h
Lauf 3:	2.946 (15)	2.185 (10)	18.175 (13)	159.29 km/h (15)	29.722 (13)	130.43 km/h (9)	42.119 (11)	156.34 km/h (8)	1:35.147 (12)	113.51 km/h
53 HUNZIKER Simon	Honda Civic 2.0 Type-R EP3		SUI							
Lauf 1:	2.897 (12)	2.220 (13)	16.735 (7)	178.22 km/h (6)	28.223 (6)	128.57 km/h (12)	40.287 (7)	154.11 km/h (12)	1:30.362 (7)	119.52 km/h
Lauf 2:	2.858 (11)	2.228 (13)	16.659 (5)	180.00 km/h (5)	27.937 (5)	129.50 km/h (9)	50.074 (17)	152.28 km/h (10)	1:39.756 (16)	108.26 km/h
Lauf 3:	2.883 (12)	2.224 (11)	16.476 (5)	180.00 km/h (5)	28.000 (5)	128.57 km/h (11)	40.804 (7)	154.46 km/h (10)	1:30.387 (5)	119.49 km/h
54 GRISPINO Alessandro	Renault Clio R3 Evo		SUI							
Lauf 1:	2.935 (14)	2.243 (15)	17.946 (16)	169.81 km/h (12)	28.947 (11)	118.42 km/h (17)	41.564 (15)	144.27 km/h (17)	1:33.635 (14)	115.34 km/h
Lauf 2:	2.919 (13)	2.260 (14)	17.815 (13)	168.22 km/h (12)	28.587 (7)	117.65 km/h (15)	41.542 (9)	143.35 km/h (14)	1:33.123 (9)	115.98 km/h
Lauf 3:	2.964 (16)	2.261 (13)	17.645 (11)	171.43 km/h (9)	28.419 (6)	118.42 km/h (15)	41.811 (10)	144.66 km/h (14)	1:33.100 (9)	116.00 km/h
55 MAURER Lukas	Opel Kadett		SUI							
Lauf 1:	2.613 (1)	2.022 (3)	16.972 (9)	178.22 km/h (6)	29.524 (15)	134.33 km/h (7)	41.323 (13)	157.85 km/h (6)	1:32.454 (10)	116.81 km/h
Lauf 2:	2.563 (1)	2.024 (1)	16.935 (9)	180.00 km/h (5)	28.965 (8)	132.35 km/h (7)	41.122 (8)	157.66 km/h (7)	1:31.609 (6)	117.89 km/h
Lauf 3:	2.672 (1)	2.055 (3)	16.854 (7)	178.22 km/h (6)	29.489 (11)	133.33 km/h (6)	40.757 (6)	157.85 km/h (7)	1:31.827 (6)	117.61 km/h





DNS = nicht gestartet | DNF = ausgefallen | DNC = nicht gewertet | DSQ = disqualifiziert

Rennen - Sektorzeiten & Speeds


	30m	30m-80m	Sektor 3	Speed 3	Sektor 4	Speed 4	Sektor 5	Speed Ziel	Laufzeit	Speed (Lauf)
56 SPIESS Marcel	VW Golf 1 16V		SUI							
Lauf 1:	2.818 (6)	2.242 (14)	17.839 (15)	171.43 km/h (11)	28.782 (9)	128.57 km/h (12)	41.464 (14)	151.05 km/h (13)	1:33.145 (12)	115.95 km/h
Lauf 2:	2.746 (3)	2.181 (10)	17.554 (10)	171.43 km/h (10)	29.128 (10)	126.76 km/h (11)	42.057 (12)	151.77 km/h (11)	1:33.666 (11)	115.30 km/h
Lauf 3:	* ()	* ()	* ()	* ()	* ()	* ()	* ()	* ()	DNS ()	*
57 HOLLENSTEIN Markus	VW Golf 1 GTI		SUI							
Lauf 1:	2.839 (9)	2.142 (10)	16.979 (10)	176.47 km/h (8)	28.556 (8)	128.57 km/h (12)	41.103 (11)	150.33 km/h (14)	1:31.619 (9)	117.88 km/h
Lauf 2:	2.808 (8)	2.149 (9)	16.889 (8)	176.47 km/h (8)	29.158 (11)	128.57 km/h (10)	41.577 (10)	153.37 km/h (9)	1:32.581 (7)	116.65 km/h
Lauf 3:	2.859 (9)	2.180 (9)	16.971 (8)	176.47 km/h (8)	28.953 (8)	129.50 km/h (10)	41.298 (8)	152.84 km/h (11)	1:32.261 (7)	117.06 km/h
58 SCHORDERET Yann	VW Golf MK2		SUI							
Lauf 1:	2.765 (3)	2.032 (4)	16.596 (6)	176.47 km/h (8)	28.843 (10)	139.53 km/h (2)	39.296 (4)	164.03 km/h (3)	1:29.532 (6)	120.63 km/h
Lauf 2:	2.747 (4)	2.045 (6)	16.662 (6)	178.22 km/h (7)	28.423 (6)	138.46 km/h (2)	39.539 (5)	163.44 km/h (3)	1:29.416 (5)	120.78 km/h
Lauf 3:	2.837 (5)	2.065 (6)	16.528 (6)	178.22 km/h (6)	29.325 (9)	138.46 km/h (2)	42.470 (12)	163.64 km/h (3)	1:33.225 (11)	115.85 km/h
59 KELLENBERGER Beat	Renault Clio Maxx		SUI							
Lauf 1:	2.796 (4)	2.146 (11)	17.549 (12)	156.52 km/h (18)	29.390 (13)	132.35 km/h (10)	41.207 (12)	155.98 km/h (9)	1:33.088 (11)	116.02 km/h
Lauf 2:	2.776 (6)	2.093 (7)	17.668 (12)	145.16 km/h (20)	* ()	* ()	* ()	* ()	DNF ()	*
Lauf 3:	2.844 (6)	2.105 (7)	17.197 (10)	159.29 km/h (15)	28.668 (7)	133.33 km/h (6)	41.573 (9)	155.04 km/h (9)	1:32.387 (8)	116.90 km/h
60 SANTONASTASO Manuel	BMW E21		SUI							
Lauf 1:	3.050 (21)	2.051 (5)	15.966 (2)	189.47 km/h (1)	27.011 (4)	138.46 km/h (3)	38.571 (3)	163.19 km/h (4)	1:26.649 (3)	124.64 km/h
Lauf 2:	2.900 (12)	2.037 (3)	16.012 (2)	187.50 km/h (2)	27.154 (3)	137.40 km/h (3)	38.479 (2)	162.80 km/h (4)	1:26.582 (2)	124.74 km/h
Lauf 3:	2.855 (8)	2.045 (2)	15.847 (1)	189.47 km/h (2)	26.971 (3)	137.40 km/h (3)	39.050 (2)	163.04 km/h (4)	1:26.768 (2)	124.47 km/h
61 LEUTENEGGER René	Opel Kadett C		SUI							
Lauf 1:	2.831 (7)	2.017 (2)	16.427 (5)	185.57 km/h (4)	27.198 (5)	136.36 km/h (6)	39.622 (6)	155.75 km/h (10)	1:28.095 (5)	122.59 km/h
Lauf 2:	2.727 (2)	2.038 (4)	16.200 (3)	183.67 km/h (4)	27.520 (4)	135.34 km/h (5)	39.266 (4)	158.22 km/h (5)	1:27.751 (4)	123.08 km/h
Lauf 3:	2.823 (4)	2.019 (1)	16.119 (4)	187.50 km/h (3)	27.668 (4)	134.33 km/h (5)	39.423 (4)	159.39 km/h (5)	1:28.052 (4)	122.65 km/h
62 MONNIER Ludovic	VW Golf STW		SUI							
Lauf 1:	2.890 (10)	2.122 (8)	16.395 (4)	185.57 km/h (4)	26.992 (3)	134.33 km/h (7)	39.487 (5)	157.85 km/h (6)	1:27.886 (4)	122.89 km/h
Lauf 2:	2.834 (10)	2.110 (8)	16.205 (4)	187.50 km/h (2)	26.885 (2)	135.34 km/h (5)	39.163 (3)	158.22 km/h (5)	1:27.197 (3)	123.86 km/h
Lauf 3:	2.898 (13)	2.109 (8)	16.089 (3)	187.50 km/h (3)	26.813 (1)	133.33 km/h (6)	39.400 (3)	158.64 km/h (6)	1:27.309 (3)	123.70 km/h

DNS = nicht gestartet | DNF = ausgefallen | DNC = nicht gewertet | DSQ = disqualifiziert

Rennen - Sektorzeiten & Speeds








	30m	30m-80m	Sektor 3	Speed 3	Sektor 4	Speed 4	Sektor 5	Speed Ziel	Laufzeit	Speed (Lauf)
63 SANTOS Ted	Seat Ibiza RPM		SUI							
Lauf 1:	2.940 (15)	2.109 (7)	16.832 (8)	173.08 km/h (10)	28.421 (7)	133.33 km/h (9)	40.790 (8)	156.89 km/h (8)	1:31.092 (8)	118.56 km/h
Lauf 2:	* (0)	* (0)	* (0)	* (0)	* (0)	* (0)	* (0)	* (0)	DNS (0)	*
Lauf 3:	* (0)	* (0)	* (0)	* (0)	* (0)	* (0)	* (0)	* (0)	DNS (0)	*
66 BÜRKI Martin	BMW 320is		SUI							
Lauf 1:	2.719 (2)	1.983 (1)	15.741 (1)	187.50 km/h (2)	26.932 (2)	138.46 km/h (3)	38.536 (2)	161.77 km/h (5)	1:25.911 (1)	125.71 km/h
Lauf 2:	* (0)	* (0)	* (0)	* (0)	* (0)	* (0)	* (0)	* (0)	DNS (0)	*
Lauf 3:	* (0)	* (0)	* (0)	* (0)	* (0)	* (0)	* (0)	* (0)	DNS (0)	*
67 DONZÉ Arnaud	VW Golf HPR		SUI							
Lauf 1:	2.833 (8)	2.053 (6)	16.108 (3)	187.50 km/h (2)	26.730 (1)	141.73 km/h (1)	38.446 (1)	166.77 km/h (1)	1:26.170 (2)	125.33 km/h
Lauf 2:	2.785 (7)	2.039 (5)	15.745 (1)	191.49 km/h (1)	26.871 (1)	140.62 km/h (1)	38.314 (1)	166.15 km/h (1)	1:25.754 (1)	125.94 km/h
Lauf 3:	2.869 (10)	2.059 (4)	15.897 (2)	191.49 km/h (1)	26.964 (2)	141.73 km/h (1)	38.314 (1)	167.65 km/h (1)	1:26.103 (1)	125.43 km/h
68 BURRI Stephan	Opel Kadett		SUI							
Lauf 1:	3.003 (17)	2.183 (12)	17.836 (14)	152.54 km/h (20)	31.441 (21)	137.40 km/h (5)	41.091 (10)	166.36 km/h (2)	1:35.554 (16)	113.03 km/h
Lauf 2:	2.752 (5)	2.034 (2)	16.878 (7)	159.29 km/h (17)	30.556 (15)	137.40 km/h (3)	40.632 (6)	166.15 km/h (1)	1:32.852 (8)	116.31 km/h
Lauf 3:	2.899 (14)	2.063 (5)	17.024 (9)	160.71 km/h (12)	30.447 (15)	137.40 km/h (3)	40.722 (5)	166.10 km/h (2)	1:33.155 (10)	115.94 km/h

Gruppe Interswiss 2001 bis 2500 ccm

	30m	30m-80m	Sektor 3	Speed 3	Sektor 4	Speed 4	Sektor 5	Speed Ziel	Laufzeit	Speed (Lauf)
69 EBERLE Harald	Opel Kadett C		SUI							
Lauf 1:	2.829 (8)	2.160 (7)	17.231 (7)	165.14 km/h (7)	28.483 (6)	125.87 km/h (8)	41.721 (8)	147.10 km/h (8)	1:32.424 (7)	116.85 km/h
Lauf 2:	2.747 (7)	2.180 (7)	17.223 (7)	173.08 km/h (5)	28.758 (5)	125.00 km/h (8)	42.371 (8)	147.26 km/h (9)	1:33.279 (8)	115.78 km/h
Lauf 3:	2.844 (7)	2.180 (6)	17.126 (6)	166.67 km/h (7)	28.982 (6)	123.29 km/h (7)	42.982 (7)	147.62 km/h (7)	1:34.114 (7)	114.75 km/h






DNS = nicht gestartet | DNF = ausgefallen | DNC = nicht gewertet | DSQ = disqualifiziert

Rennen - Sektorzeiten & Speeds

	30m	30m-80m	Sektor 3	Speed 3	Sektor 4	Speed 4	Sektor 5	Speed Ziel	Laufzeit	Speed (Lauf)
70 BURRI Rolf	Opel Ascona B		SUI							
Lauf 1:	2.849 (9)	2.249 (9)	17.649 (8)	169.81 km/h (5)	28.516 (7)	126.76 km/h (7)	41.306 (7)	149.13 km/h (7)	1:32.569 (8)	116.67 km/h
Lauf 2:	2.698 (6)	2.206 (8)	17.443 (8)	174.76 km/h (4)	28.615 (4)	127.66 km/h (7)	41.654 (7)	148.60 km/h (8)	1:32.616 (7)	116.61 km/h
Lauf 3:	2.811 (6)	2.213 (7)	17.420 (7)	173.08 km/h (4)	29.189 (7)	126.76 km/h (6)	42.067 (6)	149.46 km/h (6)	1:33.700 (6)	115.26 km/h
71 SUTTER Bruno Fridolin	BMW E30 M3 Gruppe A		SUI							
Lauf 1:	2.771 (7)	2.171 (8)	19.266 (9)	137.40 km/h (9)	32.813 (9)	101.12 km/h (9)	46.474 (9)	142.26 km/h (9)	1:43.495 (9)	104.35 km/h
Lauf 2:	2.814 (8)	2.233 (9)	18.868 (9)	145.16 km/h (9)	32.536 (9)	123.29 km/h (9)	44.830 (9)	150.50 km/h (7)	1:41.281 (9)	106.63 km/h
Lauf 3:	* ()	* ()	* ()	* ()	* ()	* ()	* ()	* ()	DNS ()	*
72 DOBLER Albert	BMW M3 DTM		SUI							
Lauf 1:	2.699 (5)	2.085 (5)	16.948 (6)	169.81 km/h (5)	28.464 (4)	132.35 km/h (4)	41.221 (6)	158.82 km/h (4)	1:31.417 (6)	118.14 km/h
Lauf 2:	2.673 (5)	2.103 (6)	16.805 (5)	165.14 km/h (7)	28.845 (6)	132.35 km/h (4)	40.844 (6)	157.85 km/h (4)	1:31.270 (5)	118.33 km/h
Lauf 3:	* ()	* ()	* ()	* ()	* ()	* ()	* ()	* ()	DNS ()	*
73 KNAUS Christian	Opel Kadett C 8V		SUI							
Lauf 1:	2.654 (4)	2.090 (6)	16.576 (5)	180.00 km/h (1)	27.611 (1)	129.50 km/h (6)	40.166 (4)	156.11 km/h (6)	1:29.097 (4)	121.22 km/h
Lauf 2:	2.667 (4)	2.087 (5)	16.536 (4)	181.82 km/h (1)	27.742 (1)	130.43 km/h (6)	40.190 (4)	156.52 km/h (5)	1:29.222 (3)	121.05 km/h
Lauf 3:	2.667 (5)	2.093 (5)	16.440 (5)	180.00 km/h (1)	27.815 (1)	130.43 km/h (5)	40.305 (4)	157.11 km/h (5)	1:29.320 (4)	120.91 km/h
74 BANZ Armin	Opel Kadett C		SUI							
Lauf 1:	2.480 (1)	1.907 (1)	16.030 (1)	180.00 km/h (1)	28.059 (2)	138.46 km/h (1)	39.201 (1)	165.95 km/h (1)	1:27.677 (1)	123.18 km/h
Lauf 2:	2.433 (1)	1.896 (1)	16.051 (1)	178.22 km/h (2)	28.041 (2)	140.62 km/h (1)	39.156 (1)	164.89 km/h (2)	1:27.577 (1)	123.32 km/h
Lauf 3:	2.455 (1)	1.899 (1)	16.032 (1)	173.08 km/h (4)	28.063 (3)	138.46 km/h (1)	39.793 (1)	163.19 km/h (2)	1:28.242 (1)	122.39 km/h
75 WALDVOGEL Ferdi	BMW M3 E30		SUI							
Lauf 1:	2.723 (6)	1.942 (2)	16.063 (2)	174.76 km/h (4)	28.114 (3)	137.40 km/h (2)	39.569 (3)	163.24 km/h (2)	1:28.411 (2)	122.16 km/h
Lauf 2:	2.908 (9)	2.079 (4)	17.181 (6)	156.52 km/h (8)	29.182 (8)	136.36 km/h (2)	40.152 (3)	165.49 km/h (1)	1:31.502 (6)	118.03 km/h
Lauf 3:	2.623 (4)	1.931 (2)	16.061 (2)	180.00 km/h (1)	28.163 (5)	132.35 km/h (4)	40.821 (5)	166.56 km/h (1)	1:29.599 (5)	120.54 km/h
76 MARTY Roman	Opel Kadett C GT/E 8V		SUI							
Lauf 1:	2.619 (2)	2.025 (4)	16.450 (3)	159.29 km/h (8)	28.826 (8)	132.35 km/h (4)	40.611 (5)	156.89 km/h (5)	1:30.531 (5)	119.30 km/h
Lauf 2:	2.622 (3)	2.036 (3)	16.284 (3)	178.22 km/h (2)	28.170 (3)	131.39 km/h (5)	40.066 (2)	156.16 km/h (6)	1:29.178 (2)	121.11 km/h
Lauf 3:	2.594 (3)	2.041 (4)	16.392 (4)	174.76 km/h (3)	27.960 (2)	133.33 km/h (3)	40.206 (3)	157.25 km/h (4)	1:29.193 (3)	121.09 km/h


DNS = nicht gestartet | DNF = ausgefallen | DNC = nicht gewertet | DSQ = disqualifiziert

Rennen - Sektorzeiten & Speeds




	30m	30m-80m	Sektor 3	Speed 3	Sektor 4	Speed 4	Sektor 5	Speed Ziel	Laufzeit	Speed (Lauf)
77 BANZ Urs	Opel Ascona B 16V		SUI							
Lauf 1:	2.619 (2)	2.021 (3)	16.500 (4)	176.47 km/h (3)	28.464 (4)	136.36 km/h (3)	39.446 (2)	160.62 km/h (3)	1:29.050 (3)	121.28 km/h
Lauf 2:	2.574 (2)	2.032 (2)	16.149 (2)	168.22 km/h (6)	29.086 (7)	135.34 km/h (3)	40.285 (5)	159.76 km/h (3)	1:30.126 (4)	119.83 km/h
Lauf 3:	2.531 (2)	2.021 (3)	16.149 (3)	173.08 km/h (4)	28.106 (4)	137.40 km/h (2)	40.102 (2)	160.76 km/h (3)	1:28.909 (2)	121.47 km/h
Gruppe Interswiss 2501 bis 3500 ccm										
	30m	30m-80m	Sektor 3	Speed 3	Sektor 4	Speed 4	Sektor 5	Speed Ziel	Laufzeit	Speed (Lauf)
78 MARTE Marco	BMW M3		SUI							
Lauf 1:	2.820 (4)	2.192 (4)	17.155 (4)	176.47 km/h (3)	29.320 (4)	127.66 km/h (4)	42.160 (4)	154.46 km/h (3)	1:33.647 (4)	115.33 km/h
Lauf 2:	2.779 (4)	2.173 (4)	17.472 (4)	174.76 km/h (3)	29.368 (4)	126.76 km/h (3)	42.019 (3)	152.84 km/h (3)	1:33.811 (3)	115.13 km/h
Lauf 3:	2.894 (4)	2.315 (4)	17.478 (4)	178.22 km/h (3)	29.388 (4)	123.29 km/h (4)	43.302 (4)	153.15 km/h (3)	1:35.377 (4)	113.23 km/h
80 VALLAT Patrick	Seat Supercopa		SUI							
Lauf 1:	3.003 (5)	2.123 (3)	16.864 (3)	142.86 km/h (5)	40.169 (5)	70.31 km/h (5)	* ()	* ()	DNF ()	*
Lauf 2:	2.914 (5)	2.165 (3)	17.746 (5)	148.76 km/h (5)	32.986 (5)	125.00 km/h (5)	46.077 (5)	115.71 km/h (5)	1:41.888 (5)	106.00 km/h
Lauf 3:	* ()	* ()	* ()	* ()	* ()	* ()	* ()	* ()	DNS ()	*
81 PRAPLAN Basile	Ford Sierra Cosworth		SUI							
Lauf 1:	2.520 (3)	2.230 (5)	17.318 (5)	159.29 km/h (4)	29.262 (3)	135.34 km/h (3)	41.913 (3)	150.17 km/h (4)	1:33.243 (3)	115.83 km/h
Lauf 2:	2.603 (3)	2.268 (5)	17.284 (3)	163.64 km/h (4)	29.309 (3)	125.87 km/h (4)	43.301 (4)	146.26 km/h (4)	1:34.765 (4)	113.97 km/h
Lauf 3:	2.470 (3)	2.172 (3)	17.127 (3)	163.64 km/h (4)	29.010 (3)	127.66 km/h (3)	42.025 (3)	150.17 km/h (4)	1:32.804 (3)	116.37 km/h
82 ZENKLUSEN Vanessa	Subaru Impreza Type R		SUI							
Lauf 1:	2.339 (2)	1.870 (1)	15.989 (2)	178.22 km/h (2)	28.515 (2)	147.54 km/h (2)	38.681 (2)	174.36 km/h (2)	1:27.394 (2)	123.58 km/h
Lauf 2:	2.363 (2)	1.858 (1)	15.841 (2)	178.22 km/h (2)	28.233 (2)	147.54 km/h (2)	38.572 (2)	174.42 km/h (2)	1:26.867 (2)	124.33 km/h
Lauf 3:	2.381 (2)	1.864 (2)	15.725 (2)	181.82 km/h (2)	27.996 (2)	147.54 km/h (2)	38.717 (2)	173.47 km/h (2)	1:26.683 (2)	124.59 km/h

DNS = nicht gestartet | DNF = ausgefallen | DNC = nicht gewertet | DSQ = disqualifiziert

Rennen - Sektorzeiten & Speeds

	30m	30m-80m	Sektor 3	Speed 3	Sektor 4	Speed 4	Sektor 5	Speed Ziel	Laufzeit	Speed (Lauf)
83 VON ROTZ Dominic	Audi A4 B5 Quattro		SUI							
Lauf 1:	2.288 (1)	2.083 (2)	15.407 (1)	191.49 km/h (1)	27.835 (1)	151.26 km/h (1)	37.562 (1)	182.80 km/h (1)	1:25.175 (1)	126.80 km/h
Lauf 2:	2.191 (1)	1.877 (2)	15.737 (1)	180.00 km/h (1)	27.921 (1)	150.00 km/h (1)	37.480 (1)	180.48 km/h (1)	1:25.206 (1)	126.75 km/h
Lauf 3:	2.140 (1)	1.803 (1)	15.221 (1)	193.55 km/h (1)	27.574 (1)	150.00 km/h (1)	37.819 (1)	179.28 km/h (1)	1:24.557 (1)	127.72 km/h


Gruppe Interswiss über 3501 ccm

	30m	30m-80m	Sektor 3	Speed 3	Sektor 4	Speed 4	Sektor 5	Speed Ziel	Laufzeit	Speed (Lauf)
84 CATTIN Nicolas	Porsche 991 GT3 Cup		SUI							
Lauf 1:	2.394 (2)	1.819 (2)	14.997 (2)	183.67 km/h (2)	27.198 (3)	148.76 km/h (2)	37.469 (2)	175.10 km/h (2)	1:23.877 (2)	128.76 km/h
Lauf 2:	2.407 (1)	1.846 (2)	14.929 (2)	189.47 km/h (2)	26.748 (2)	147.54 km/h (1)	37.252 (2)	177.75 km/h (2)	1:23.182 (2)	129.84 km/h
Lauf 3:	2.438 (1)	1.836 (1)	15.028 (2)	178.22 km/h (2)	27.778 (2)	146.34 km/h (2)	37.850 (2)	178.75 km/h (2)	1:24.930 (2)	127.16 km/h
85 CHIQUITA Jean Paul	Porsche GT3 CUP RPM		SUI							
Lauf 1:	2.905 (3)	1.887 (3)	15.141 (3)	202.25 km/h (1)	26.722 (2)	150.00 km/h (1)	36.894 (1)	181.76 km/h (1)	1:23.549 (1)	129.27 km/h
Lauf 2:	2.409 (2)	1.832 (1)	14.642 (1)	200.00 km/h (1)	26.691 (1)	147.54 km/h (1)	36.804 (1)	181.27 km/h (1)	1:22.378 (1)	131.10 km/h
Lauf 3:	2.548 (2)	1.845 (2)	14.736 (1)	206.90 km/h (1)	26.475 (1)	150.00 km/h (1)	37.594 (1)	181.51 km/h (1)	1:23.198 (1)	129.81 km/h
86 BISCHOFBERGER Matthias	Porsche 997 GT3 Cup		SUI							
Lauf 1:	2.357 (1)	1.810 (1)	14.931 (1)	183.67 km/h (2)	26.705 (1)	148.76 km/h (2)	* ()	* ()	DNF ()	*
Lauf 2:	* ()	* ()	* ()	* ()	* ()	* ()	* ()	* ()	DNS ()	*
Lauf 3:	* ()	* ()	* ()	* ()	* ()	* ()	* ()	* ()	DNS ()	*


DNS = nicht gestartet | DNF = ausgefallen | DNC = nicht gewertet | DSQ = disqualifiziert

Rennen - Sektorzeiten & Speeds



E2-SH (Silhouette) bis 1150 ccm

	30m	30m-80m	Sektor 3	Speed 3	Sektor 4	Speed 4	Sektor 5	Speed Ziel	Laufzeit	Speed (Lauf)
29	FRÖHLE Dominik		Tracking RC01		AUT					
Lauf 1:	2.584 (1)	1.959 (1)	16.174 (1)	181.82 km/h (1)	27.310 (1)	137.40 km/h (1)	38.091 (1)	163.83 km/h (1)	1:26.118 (1)	125.41 km/h
Lauf 2:	2.491 (1)	1.954 (1)	15.982 (1)	181.82 km/h (1)	26.728 (1)	138.46 km/h (1)	37.893 (1)	164.89 km/h (1)	1:25.048 (1)	126.99 km/h
Lauf 3:	2.486 (1)	1.948 (1)	15.938 (1)	183.67 km/h (1)	26.923 (1)	138.46 km/h (1)	38.640 (1)	164.43 km/h (1)	1:25.935 (1)	125.68 km/h

Gruppe E2-SS (Single Seater) 1151 bis 1600 ccm








	30m	30m-80m	Sektor 3	Speed 3	Sektor 4	Speed 4	Sektor 5	Speed Ziel	Laufzeit	Speed (Lauf)
28	MÜLLER Christian		Mygale Formel BMW FB02 Daltec		SUI					
Lauf 1:	2.360 (1)	2.043 (1)	17.508 (1)	168.22 km/h (1)	28.669 (1)	128.57 km/h (1)	* ()	* ()	DNF ()	*
Lauf 2:	2.400 (1)	2.113 (1)	17.686 (1)	166.67 km/h (1)	28.876 (1)	128.57 km/h (1)	40.985 (1)	150.71 km/h (1)	1:32.060 (1)	117.31 km/h
Lauf 3:	2.405 (1)	2.069 (1)	17.337 (1)	166.67 km/h (1)	28.457 (1)	128.57 km/h (1)	41.557 (1)	149.50 km/h (1)	1:31.825 (1)	117.62 km/h

Gruppe E2-SS (Single Seater) 1601 bis 2000 ccm

	30m	30m-80m	Sektor 3	Speed 3	Sektor 4	Speed 4	Sektor 5	Speed Ziel	Laufzeit	Speed (Lauf)
16	RYTER Lionel		Tatuus Renault 2.0 Eva		SUI					
Lauf 1:	2.313 (8)	1.825 (5)	13.917 (2)	209.30 km/h (1)	23.834 (2)	162.16 km/h (2)	33.881 (1)	187.50 km/h (2)	1:15.770 (1)	142.54 km/h
Lauf 2:	2.208 (5)	1.737 (3)	13.820 (3)	209.30 km/h (2)	24.106 (2)	165.14 km/h (1)	36.496 (4)	185.69 km/h (1)	1:18.367 (2)	137.81 km/h
Lauf 3:	2.242 (2)	1.720 (3)	13.911 (2)	209.30 km/h (1)	24.257 (2)	163.64 km/h (2)	34.736 (2)	188.09 km/h (2)	1:16.866 (2)	140.50 km/h
17	BOSSY Roland		Dallara F3 SS		SUI					
Lauf 1:	2.120 (1)	1.740 (3)	14.420 (4)	202.25 km/h (4)	25.208 (3)	151.26 km/h (5)	36.181 (4)	176.53 km/h (5)	1:19.669 (4)	135.56 km/h
Lauf 2:	2.177 (3)	1.751 (4)	14.271 (4)	202.25 km/h (4)	24.707 (3)	152.54 km/h (5)	35.910 (3)	175.15 km/h (5)	1:18.816 (3)	137.03 km/h
Lauf 3:	2.150 (1)	1.744 (4)	14.257 (4)	200.00 km/h (4)	25.876 (4)	153.85 km/h (4)	36.146 (4)	177.28 km/h (5)	1:20.173 (4)	134.71 km/h


DNS = nicht gestartet | DNF = ausgefallen | DNC = nicht gewertet | DSQ = disqualifiziert

Rennen - Sektorzeiten & Speeds



	30m	30m-80m	Sektor 3	Speed 3	Sektor 4	Speed 4	Sektor 5	Speed Ziel	Laufzeit	Speed (Lauf)
18 EGLI Philip	Dallara F393 EPR-8		SUI							
Lauf 1:	2.242 (6)	1.726 (2)	13.961 (3)	206.90 km/h (3)	23.818 (1)	160.71 km/h (3)	34.428 (3)	182.25 km/h (3)	1:16.175 (2)	141.78 km/h
Lauf 2:	2.090 (1)	1.690 (2)	13.810 (2)	209.30 km/h (2)	23.901 (1)	156.52 km/h (3)	34.117 (1)	183.30 km/h (3)	1:15.608 (1)	142.84 km/h
Lauf 3:	2.255 (3)	1.689 (1)	13.737 (1)	206.90 km/h (2)	23.539 (1)	160.71 km/h (3)	34.412 (1)	184.11 km/h (3)	1:15.632 (1)	142.80 km/h
19 BALMER Christian	Tatuus FM		SUI							
Lauf 1:	2.181 (2)	1.671 (1)	13.807 (1)	209.30 km/h (1)	25.356 (4)	166.67 km/h (1)	34.346 (2)	192.86 km/h (1)	1:17.361 (3)	139.61 km/h
Lauf 2:	2.143 (2)	1.667 (1)	13.689 (1)	214.29 km/h (1)	25.812 (4)	165.14 km/h (1)	35.671 (2)	183.55 km/h (2)	1:18.982 (4)	136.74 km/h
Lauf 3:	2.267 (5)	1.698 (2)	13.958 (3)	206.90 km/h (2)	25.851 (3)	165.14 km/h (1)	35.432 (3)	190.81 km/h (1)	1:19.206 (3)	136.35 km/h
20 SCHMIDT Henri	Formel Renault FR 2.0		SUI							
Lauf 1:	2.267 (7)	1.838 (7)	15.248 (6)	195.65 km/h (5)	26.959 (5)	147.54 km/h (6)	38.124 (6)	171.43 km/h (6)	1:24.436 (6)	127.91 km/h
Lauf 2:	2.234 (7)	1.840 (6)	15.090 (5)	197.80 km/h (5)	26.177 (5)	147.54 km/h (6)	37.619 (6)	173.02 km/h (6)	1:22.960 (5)	130.18 km/h
Lauf 3:	2.360 (8)	1.863 (7)	15.013 (6)	197.80 km/h (5)	26.502 (5)	146.34 km/h (6)	38.559 (6)	172.80 km/h (6)	1:24.297 (6)	128.12 km/h
21 BITTEL Lilian	Renault Tatuus Calimeva		SUI							
Lauf 1:	2.201 (3)	1.825 (5)	15.725 (8)	180.00 km/h (8)	27.834 (8)	145.16 km/h (7)	38.722 (8)	169.65 km/h (7)	1:26.307 (8)	125.13 km/h
Lauf 2:	2.213 (6)	1.855 (7)	15.796 (8)	176.47 km/h (8)	27.225 (7)	145.16 km/h (7)	37.931 (7)	167.86 km/h (7)	1:25.020 (8)	127.03 km/h
Lauf 3:	2.259 (4)	1.840 (6)	15.467 (8)	181.82 km/h (8)	27.148 (6)	141.73 km/h (8)	39.168 (8)	168.96 km/h (7)	1:25.882 (8)	125.75 km/h
22 GYSIN Fabian	Dallara 399/300 Fiat		SUI							
Lauf 1:	2.208 (4)	1.854 (8)	15.372 (7)	189.47 km/h (7)	27.072 (7)	142.86 km/h (8)	38.277 (7)	167.18 km/h (8)	1:24.783 (7)	127.38 km/h
Lauf 2:	2.189 (4)	1.865 (8)	15.343 (7)	189.47 km/h (7)	27.069 (6)	140.62 km/h (8)	38.361 (8)	166.15 km/h (8)	1:24.827 (7)	127.32 km/h
Lauf 3:	2.278 (6)	1.879 (8)	15.388 (7)	189.47 km/h (7)	27.316 (7)	142.86 km/h (7)	38.845 (7)	167.23 km/h (8)	1:25.706 (7)	126.01 km/h
24 FUCHS Matthias	Formel Renault Tatuus		SUI							
Lauf 1:	2.211 (5)	1.912 (9)	16.882 (9)	173.08 km/h (9)	29.047 (9)	137.40 km/h (10)	40.647 (10)	159.57 km/h (10)	1:30.699 (9)	119.08 km/h
Lauf 2:	2.256 (9)	1.907 (9)	17.162 (9)	169.81 km/h (9)	29.639 (9)	137.40 km/h (10)	40.984 (10)	160.57 km/h (10)	1:31.948 (9)	117.46 km/h
Lauf 3:	2.349 (7)	1.930 (9)	17.041 (9)	171.43 km/h (9)	29.174 (10)	136.36 km/h (10)	41.386 (10)	160.38 km/h (10)	1:31.880 (10)	117.54 km/h
26 GURBA Anthony	Tatuus Formule Renault		SUI							
Lauf 1:	2.348 (9)	1.747 (4)	14.704 (5)	193.55 km/h (6)	26.971 (6)	156.52 km/h (4)	37.224 (5)	177.28 km/h (4)	1:22.994 (5)	130.13 km/h
Lauf 2:	2.250 (8)	1.780 (5)	15.171 (6)	195.65 km/h (6)	27.412 (8)	153.85 km/h (4)	37.412 (5)	177.51 km/h (4)	1:24.025 (6)	128.53 km/h
Lauf 3:	2.408 (9)	1.758 (5)	14.575 (5)	191.49 km/h (6)	27.479 (8)	152.54 km/h (5)	37.567 (5)	178.28 km/h (4)	1:23.787 (5)	128.90 km/h

DNS = nicht gestartet | DNF = ausgefallen | DNC = nicht gewertet | DSQ = disqualifiziert


Rennen - Sektorzeiten & Speeds

	30m	30m-80m	Sektor 3	Speed 3	Sektor 4	Speed 4	Sektor 5	Speed Ziel	Laufzeit	Speed (Lauf)
27 MANI Walter	Tatuus Formel Renault 2.0		SUI							
Lauf 1:	2.388 (10)	2.071 (10)	17.196 (10)	150.00 km/h (10)	29.391 (10)	140.62 km/h (9)	40.349 (9)	163.19 km/h (9)	1:31.395 (10)	118.17 km/h
Lauf 2:	2.375 (10)	2.082 (10)	17.361 (10)	151.26 km/h (10)	29.994 (10)	138.46 km/h (9)	40.280 (9)	161.39 km/h (9)	1:32.092 (10)	117.27 km/h
Lauf 3:	2.413 (10)	2.111 (10)	17.148 (10)	138.46 km/h (10)	29.154 (9)	138.46 km/h (9)	40.939 (9)	161.97 km/h (9)	1:31.765 (9)	117.69 km/h

Gruppe E2-SS (Single Seater) über 2500 ccm



	30m	30m-80m	Sektor 3	Speed 3	Sektor 4	Speed 4	Sektor 5	Speed Ziel	Laufzeit	Speed (Lauf)
14 KAUFF Gerd	Dallara T12 Worldseries		GER							
Lauf 1:	2.452 (2)	1.751 (2)	14.844 (2)	176.47 km/h (2)	28.291 (2)	162.16 km/h (2)	38.877 (2)	175.61 km/h (2)	1:26.215 (2)	125.27 km/h
Lauf 2:	2.373 (2)	1.760 (2)	14.847 (2)	185.57 km/h (2)	28.763 (2)	152.54 km/h (2)	38.009 (2)	188.88 km/h (2)	1:25.752 (2)	125.94 km/h
Lauf 3:	2.505 (2)	1.842 (2)	14.891 (1)	176.47 km/h (2)	28.959 (2)	145.16 km/h (2)	38.063 (2)	190.01 km/h (2)	1:26.260 (2)	125.20 km/h
15 BOSSHARD Markus	Dallara Formel 3		SUI							
Lauf 1:	2.321 (1)	1.709 (1)	14.628 (1)	197.80 km/h (1)	27.541 (1)	171.43 km/h (1)	36.770 (1)	197.87 km/h (1)	1:22.969 (1)	130.17 km/h
Lauf 2:	2.052 (1)	1.655 (1)	14.566 (1)	209.30 km/h (1)	27.169 (1)	166.67 km/h (1)	37.148 (1)	192.58 km/h (1)	1:22.590 (1)	130.77 km/h
Lauf 3:	2.261 (1)	1.676 (1)	15.071 (2)	191.49 km/h (1)	28.732 (1)	163.64 km/h (1)	37.999 (1)	195.51 km/h (1)	1:25.739 (1)	125.96 km/h

Gruppe E2-SC (Sportscars) bis 1600 ccm




	30m	30m-80m	Sektor 3	Speed 3	Sektor 4	Speed 4	Sektor 5	Speed Ziel	Laufzeit	Speed (Lauf)
11 SCOLARO Antonino	Nova Proto NP03		SUI							
Lauf 1:	2.176 (2)	1.735 (2)	14.664 (1)	197.80 km/h (1)	26.589 (2)	148.76 km/h (2)	49.819 (3)	40.30 km/h (3)	1:34.983 (3)	113.70 km/h
Lauf 2:	2.059 (1)	1.694 (1)	14.029 (1)	211.76 km/h (1)	25.539 (1)	163.64 km/h (1)	35.376 (1)	189.21 km/h (1)	1:18.697 (1)	137.24 km/h
Lauf 3:	2.059 (1)	1.692 (1)	14.025 (1)	209.30 km/h (1)	25.345 (1)	166.67 km/h (1)	36.521 (1)	194.59 km/h (1)	1:19.642 (1)	135.61 km/h

DNS = nicht gestartet | DNF = ausgefallen | DNC = nicht gewertet | DSQ = disqualifiziert

Rennen - Sektorzeiten & Speeds


	30m	30m-80m	Sektor 3	Speed 3	Sektor 4	Speed 4	Sektor 5	Speed Ziel	Laufzeit	Speed (Lauf)
12 FROMMKNECHT Jürgen	Radical SR3 Hayabusa RSX		GER							
Lauf 1:	2.568 (3)	2.007 (3)	16.018 (3)	185.57 km/h (3)	27.502 (3)	139.53 km/h (3)	38.797 (2)	165.34 km/h (2)	1:26.892 (2)	124.29 km/h
Lauf 2:	2.464 (3)	1.894 (3)	15.775 (3)	187.50 km/h (3)	27.462 (3)	141.73 km/h (3)	39.072 (3)	166.15 km/h (3)	1:26.667 (3)	124.61 km/h
Lauf 3:	2.542 (3)	1.886 (3)	15.872 (3)	185.57 km/h (3)	28.397 (3)	142.86 km/h (3)	39.437 (3)	166.36 km/h (3)	1:28.134 (3)	122.54 km/h
13 D'ACRI Francesco	Elia Avrio St 09 Evo 19		GER							
Lauf 1:	2.139 (1)	1.715 (1)	14.875 (2)	191.49 km/h (2)	26.111 (1)	157.89 km/h (1)	35.928 (1)	178.51 km/h (1)	1:20.768 (1)	133.72 km/h
Lauf 2:	2.116 (2)	1.713 (2)	14.871 (2)	191.49 km/h (2)	26.095 (2)	156.52 km/h (2)	35.982 (2)	177.81 km/h (2)	1:20.777 (2)	133.70 km/h
Lauf 3:	2.227 (2)	1.731 (2)	14.854 (2)	195.65 km/h (2)	26.093 (2)	156.52 km/h (2)	36.794 (2)	178.75 km/h (2)	1:21.699 (2)	132.19 km/h

Gruppe E2-SC (Sportscars) 1601 bis 2000 ccm





	30m	30m-80m	Sektor 3	Speed 3	Sektor 4	Speed 4	Sektor 5	Speed Ziel	Laufzeit	Speed (Lauf)
7 DARBELLAY Victor	Nova NP01 Hartley EMAP		SUI							
Lauf 1:	2.363 (4)	1.595 (1)	12.560 (2)	230.77 km/h (2)	22.482 (2)	181.82 km/h (1)	32.086 (2)	210.36 km/h (1)	1:11.086 (2)	151.93 km/h
Lauf 2:	2.373 (4)	1.607 (1)	12.630 (2)	240.00 km/h (2)	22.503 (2)	183.67 km/h (1)	31.771 (1)	208.33 km/h (1)	1:10.884 (2)	152.36 km/h
Lauf 3:	2.631 (4)	1.652 (1)	12.520 (2)	230.77 km/h (2)	22.220 (1)	181.82 km/h (1)	32.407 (1)	208.01 km/h (2)	1:11.430 (2)	151.20 km/h
8 ZEMP Michel	Norma M20FC Helftec-Honda		SUI							
Lauf 1:	2.306 (2)	1.706 (3)	12.424 (1)	243.24 km/h (1)	21.693 (1)	180.00 km/h (2)	31.901 (1)	206.34 km/h (2)	1:10.030 (1)	154.22 km/h
Lauf 2:	2.221 (1)	1.662 (3)	12.117 (1)	243.24 km/h (1)	21.705 (1)	183.67 km/h (1)	32.084 (2)	203.47 km/h (2)	1:09.789 (1)	154.75 km/h
Lauf 3:	2.320 (2)	1.746 (4)	12.270 (1)	243.24 km/h (1)	22.298 (2)	174.76 km/h (2)	32.478 (2)	208.33 km/h (1)	1:11.112 (1)	151.87 km/h
9 GEBHARD Dino	Norma M20F		GER							
Lauf 1:	2.267 (1)	1.788 (4)	15.228 (4)	197.80 km/h (4)	27.116 (4)	151.26 km/h (4)	37.629 (4)	176.07 km/h (4)	1:24.028 (4)	128.53 km/h
Lauf 2:	2.227 (2)	1.807 (4)	15.000 (4)	202.25 km/h (4)	26.166 (4)	151.26 km/h (4)	36.571 (4)	176.76 km/h (4)	1:21.771 (4)	132.08 km/h
Lauf 3:	2.155 (1)	1.742 (3)	15.047 (4)	200.00 km/h (3)	26.937 (3)	151.26 km/h (4)	37.649 (3)	177.81 km/h (4)	1:23.530 (3)	129.29 km/h

DNS = nicht gestartet | DNF = ausgefallen | DNC = nicht gewertet | DSQ = disqualifiziert

Rennen - Sektorzeiten & Speeds

	30m	30m-80m	Sektor 3	Speed 3	Sektor 4	Speed 4	Sektor 5	Speed Ziel	Laufzeit	Speed (Lauf)
10 AMANN Peter	Osella PA30/2000		AUT							
Lauf 1:	2.325 (3)	1.646 (2)	13.862 (3)	211.76 km/h (3)	25.205 (3)	166.67 km/h (3)	35.744 (3)	188.61 km/h (3)	1:18.782 (3)	137.09 km/h
Lauf 2:	2.236 (3)	1.649 (2)	13.881 (3)	214.29 km/h (3)	25.031 (3)	160.71 km/h (3)	35.613 (3)	184.11 km/h (3)	1:18.410 (3)	137.74 km/h
Lauf 3:	2.366 (3)	1.677 (2)	14.324 (3)	187.50 km/h (4)	27.088 (4)	160.71 km/h (3)	39.207 (4)	184.62 km/h (3)	1:24.662 (4)	127.57 km/h

Gruppe E2-SC (Sportscars) 2501 bis 3000 ccm

	30m	30m-80m	Sektor 3	Speed 3	Sektor 4	Speed 4	Sektor 5	Speed Ziel	Laufzeit	Speed (Lauf)
1 FAUSTINI Robin	Nova Proto NP01 EMAP Turbo		SUI							
Lauf 1:	2.460 (4)	1.606 (3)	12.022 (2)	243.24 km/h (3)	21.283 (1)	191.49 km/h (1)	30.642 (1)	219.69 km/h (1)	1:08.013 (1)	158.79 km/h
Lauf 2:	2.396 (3)	1.579 (2)	11.957 (2)	243.24 km/h (2)	21.593 (1)	189.47 km/h (1)	30.555 (1)	220.77 km/h (1)	1:08.080 (1)	158.64 km/h
Lauf 3:	2.422 (3)	1.590 (2)	* (0)	* (0)	* (0)	191.49 km/h (1)	30.674 (1)	223.05 km/h (1)	1:07.769 (1)	159.36 km/h
2 AMWEG Thomas	Nova NP01 Helftec Turbo		SUI							
Lauf 1:	2.464 (5)	1.696 (4)	12.098 (3)	246.58 km/h (2)	22.217 (2)	178.22 km/h (2)	31.891 (2)	212.10 km/h (2)	1:10.366 (2)	153.48 km/h
Lauf 2:	2.232 (2)	1.577 (1)	11.886 (1)	250.00 km/h (1)	22.027 (2)	187.50 km/h (2)	31.265 (2)	218.54 km/h (2)	1:08.987 (2)	156.55 km/h
Lauf 3:	2.363 (2)	1.614 (3)	12.149 (1)	250.00 km/h (1)	22.388 (1)	189.47 km/h (2)	31.958 (2)	220.41 km/h (2)	1:10.472 (2)	153.25 km/h
4 NOLL Benjamin	Osella PA30 Zytec LRM		GER							
Lauf 1:	2.347 (3)	1.713 (5)	12.612 (4)	233.77 km/h (4)	23.486 (3)	169.81 km/h (4)	* (0)	* (0)	DNF (0)	*
Lauf 2:	* (0)	* (0)	* (0)	* (0)	* (0)	* (0)	* (0)	* (0)	DNS (0)	*
Lauf 3:	* (0)	* (0)	* (0)	* (0)	* (0)	* (0)	* (0)	* (0)	DNS (0)	*
5 STEINER Marcel	Nova Proto/Helftec-Honda NP01		SUI							
Lauf 1:	2.181 (2)	1.569 (1)	11.875 (1)	250.00 km/h (1)	* (0)	* (0)	* (0)	* (0)	DNF (0)	*
Lauf 2:	* (0)	* (0)	* (0)	* (0)	* (0)	* (0)	* (0)	* (0)	DNS (0)	*
Lauf 3:	* (0)	* (0)	* (0)	* (0)	* (0)	* (0)	* (0)	* (0)	DNS (0)	*

DNS = nicht gestartet | DNF = ausgefallen | DNC = nicht gewertet | DSQ = disqualifiziert



Nationales Automobil Bergrennen Oberhallau
 - mit internationaler Beteiligung -
 30. - 31. August 2025
 Streckenlänge 3000 Meter
Schweizer Bergmeisterschaft / Schweizer Berg Pokal
KW Berg-Cup (DEU) / NSU-Bergpokal im KW Berg-Cup (DEU)



ASS Nr.: 25-026/NI+

Rennen - Sektorzeiten & Speeds

	30m	30m-80m	Sektor 3	Speed 3	Sektor 4	Speed 4	Sektor 5	Speed Ziel	Laufzeit	Speed (Lauf)
6	HUGENTOBLER Simon	Osella PA30 EVO		SUI						
Lauf 1:	2.115 (1)	1.582 (2)	12.847 (5)	227.85 km/h (5)	23.667 (4)	174.76 km/h (3)	33.620 (3)	205.40 km/h (3)	1:13.831 (3)	146.28 km/h
Lauf 2:	2.216 (1)	1.602 (3)	12.744 (3)	222.22 km/h (3)	24.165 (3)	174.76 km/h (3)	34.075 (3)	202.47 km/h (3)	1:14.802 (3)	144.38 km/h
Lauf 3:	2.150 (1)	1.588 (1)	13.050 (2)	227.85 km/h (2)	24.332 (2)	176.47 km/h (3)	34.422 (3)	202.85 km/h (3)	1:15.542 (3)	142.97 km/h





DNS = nicht gestartet | DNF = ausgefallen | DNC = nicht gewertet | DSQ = disqualifiziert



Alex Maag (RL)
 Druck: 31.08.2025 - 19:10

Dr. Michael Stoll (Zeitnahme)
 Seite: 42 / 42



Training - Sektorzeiten & Speeds

Gruppe A/ISA/R2/R3 bis 2000ccm																				
	30m		30m-80m		Sektor 3		Speed 3		Sektor 4		Speed 4		Sektor 5		Speed Ziel		Laufzeit		Speed (Lauf)	
801	MAIER-OBERHOFER Selina				Suzuki Swift Cup				AUT											
	Lauf 1:	3.801	(3)	2.960	(3)	27.076	(2)	101.69 km/h	(3)	43.736	(2)	92.78 km/h	(2)	1:01.782	(2)	100.15 km/h	(2)	2:19.355	(1)	77.50 km/h
	Lauf 2:	3.540	(3)	3.037	(3)	26.546	(3)	115.38 km/h	(3)	43.424	(3)	97.83 km/h	(3)	58.688	(3)	97.88 km/h	(3)	2:15.235	(3)	79.86 km/h
	Lauf 3:	3.413	(3)	2.895	(3)	25.725	(3)	118.42 km/h	(3)	41.204	(3)	94.74 km/h	(3)	59.028	(3)	110.59 km/h	(3)	2:12.265	(3)	81.65 km/h
802	ROTH Jessica				Toyota GT86				SUI											
	Lauf 1:	3.372	(2)	2.477	(1)	19.145	(1)	176.47 km/h	(1)	*	()	*	()	*	()	*	()	DNF	()	*
	Lauf 2:	3.417	(2)	2.487	(1)	20.123	(1)	133.33 km/h	(2)	34.100	(2)	121.62 km/h	(1)	51.942	(2)	98.70 km/h	(2)	1:52.069	(2)	96.37 km/h
	Lauf 3:	3.358	(2)	2.501	(2)	19.245	(1)	155.17 km/h	(1)	32.888	(2)	121.62 km/h	(1)	45.363	(1)	145.28 km/h	(1)	1:43.355	(1)	104.49 km/h
803	STAMPFLI Yannik				Renault Clio				SUI											
	Lauf 1:	3.178	(1)	2.506	(2)	14:36.364	(3)	142.86 km/h	(2)	35.569	(1)	107.78 km/h	(1)	47.174	(1)	122.73 km/h	(1)	16:04.791	(2)	11.19 km/h
	Lauf 2:	3.168	(1)	2.495	(2)	20.345	(2)	146.34 km/h	(1)	33.609	(1)	109.76 km/h	(2)	45.968	(1)	134.70 km/h	(1)	1:45.585	(1)	102.29 km/h
	Lauf 3:	3.066	(1)	2.456	(1)	19.972	(2)	155.17 km/h	(1)	32.095	(1)	111.80 km/h	(2)	46.146	(2)	133.76 km/h	(2)	1:43.735	(2)	104.11 km/h
Gruppe Super S/Competition 2501 bis 3000 ccm																				
	30m		30m-80m		Sektor 3		Speed 3		Sektor 4		Speed 4		Sektor 5		Speed Ziel		Laufzeit		Speed (Lauf)	
804	GRAF Roland				Toyota GR Yaris				SUI											
	Lauf 1:	2.693	(1)	2.438	(1)	19.748	(1)	137.40 km/h	(1)	32.804	(1)	118.42 km/h	(1)	45.764	(1)	137.13 km/h	(1)	1:43.447	(1)	104.40 km/h
	Lauf 2:	2.758	(1)	2.467	(1)	19.311	(1)	160.71 km/h	(1)	30.937	(1)	120.00 km/h	(1)	43.828	(1)	139.93 km/h	(1)	1:39.301	(1)	108.76 km/h
	Lauf 3:	2.709	(1)	2.483	(1)	18.800	(1)	166.67 km/h	(1)	31.073	(1)	120.81 km/h	(1)	43.791	(1)	140.08 km/h	(1)	1:38.856	(1)	109.25 km/h


DNS = nicht gestartet | DNF = ausgefallen | DNC = nicht gewertet | DSQ = disqualifiziert

Training - Sektorzeiten & Speeds


Gruppe Super S/Competition über 3500 ccm

	30m	30m-80m	Sektor 3	Speed 3	Sektor 4	Speed 4	Sektor 5	Speed Ziel	Laufzeit	Speed (Lauf)
806 MÜRNER Pierre	Porsche GT3		SUI							
Lauf 1:	2.803 (2)	1.952 (1)	17.112 (2)	171.43 km/h (2)	29.929 (1)	142.86 km/h (1)	39.507 (1)	172.58 km/h (1)	1:31.303 (1)	118.29 km/h
Lauf 2:	3.014 (1)	2.021 (1)	15.886 (1)	189.47 km/h (1)	28.783 (2)	144.00 km/h (1)	38.609 (1)	165.54 km/h (2)	1:28.313 (1)	122.29 km/h
Lauf 3:	4.503 (2)	1.896 (1)	15.890 (2)	191.49 km/h (2)	28.367 (2)	144.00 km/h (1)	38.944 (1)	171.87 km/h (1)	1:29.600 (2)	120.54 km/h
807 COMBY Alexandre	Porsche Cayman GT4 RS		SUI							
Lauf 1:	2.674 (1)	1.958 (2)	16.443 (1)	176.47 km/h (1)	30.111 (2)	141.73 km/h (2)	40.648 (2)	169.17 km/h (2)	1:31.834 (2)	117.60 km/h
Lauf 2:	3.132 (2)	2.142 (2)	16.356 (2)	183.67 km/h (2)	28.329 (1)	141.73 km/h (2)	39.669 (2)	169.86 km/h (1)	1:29.628 (2)	120.50 km/h
Lauf 3:	2.746 (1)	1.951 (2)	15.845 (1)	200.00 km/h (1)	27.960 (1)	140.62 km/h (2)	39.006 (2)	168.96 km/h (2)	1:27.508 (1)	123.42 km/h

Gruppe K (Historisch) Rennwagen bis 1600 ccm

	30m	30m-80m	Sektor 3	Speed 3	Sektor 4	Speed 4	Sektor 5	Speed Ziel	Laufzeit	Speed (Lauf)
808 BRANDER Markus	March742 Formel		SUI							
Lauf 1:	2.450 (1)	2.248 (1)	23.488 (1)	121.62 km/h (1)	36.299 (1)	103.45 km/h (1)	58.896 (1)	87.27 km/h (1)	2:03.381 (1)	87.53 km/h
Lauf 2:	2.312 (1)	2.287 (1)	20.042 (1)	127.66 km/h (1)	35.050 (1)	132.35 km/h (1)	47.418 (1)	139.93 km/h (1)	1:47.109 (1)	100.83 km/h
Lauf 3:	2.303 (1)	2.283 (1)	19.168 (1)	144.00 km/h (1)	34.510 (1)	129.50 km/h (1)	45.538 (1)	156.34 km/h (1)	1:43.802 (1)	104.04 km/h



Gruppe K (Historisch) Tourenwagen bis 2000 ccm

	30m	30m-80m	Sektor 3	Speed 3	Sektor 4	Speed 4	Sektor 5	Speed Ziel	Laufzeit	Speed (Lauf)
809 BUSCHOR Armin	BMW 320 Heidegger		SUI							
Lauf 1:	2.544 (1)	2.208 (1)	20.092 (1)	151.26 km/h (1)	34.149 (1)	129.50 km/h (1)	44.352 (1)	155.93 km/h (1)	1:43.345 (1)	104.50 km/h
Lauf 2:	2.592 (1)	2.075 (1)	19.059 (1)	165.14 km/h (1)	32.441 (1)	128.57 km/h (1)	44.299 (1)	158.45 km/h (1)	1:40.466 (1)	107.50 km/h
Lauf 3:	2.525 (1)	2.070 (1)	18.232 (1)	171.43 km/h (1)	31.885 (1)	128.57 km/h (1)	43.062 (1)	157.30 km/h (1)	1:37.774 (1)	110.46 km/h




DNS = nicht gestartet | DNF = ausgefallen | DNC = nicht gewertet | DSQ = disqualifiziert

Training - Sektorzeiten & Speeds

Gruppe K (Historisch) Tourenwagen über 2000 ccm



	30m	30m-80m	Sektor 3	Speed 3	Sektor 4	Speed 4	Sektor 5	Speed Ziel	Laufzeit	Speed (Lauf)
810 FLEURY Jean-Louis	Opel Ascona B		SUI							
Lauf 1:	3.310 (2)	2.583 (2)	22.393 (2)	125.87 km/h (2)	37.401 (2)	105.88 km/h (2)	52.900 (2)	86.04 km/h (2)	1:58.587 (2)	91.07 km/h
Lauf 2:	3.071 (2)	2.522 (2)	21.378 (2)	128.57 km/h (2)	36.080 (2)	105.26 km/h (2)	50.766 (2)	127.54 km/h (2)	1:53.817 (2)	94.89 km/h
Lauf 3:	3.142 (2)	2.575 (2)	21.156 (2)	134.33 km/h (2)	36.129 (2)	105.26 km/h (2)	51.441 (2)	125.38 km/h (2)	1:54.443 (2)	94.37 km/h
811 PFEFFERLÉ Alain	Porsche Carrera RSR		SUI							
Lauf 1:	2.759 (1)	2.415 (1)	19.904 (1)	157.89 km/h (1)	33.808 (1)	120.81 km/h (1)	45.615 (1)	148.80 km/h (1)	1:44.501 (1)	103.35 km/h
Lauf 2:	2.614 (1)	2.342 (1)	18.870 (1)	156.52 km/h (1)	31.872 (1)	126.76 km/h (1)	44.070 (1)	148.80 km/h (1)	1:39.768 (1)	108.25 km/h
Lauf 3:	2.637 (1)	2.313 (1)	18.782 (1)	157.89 km/h (1)	31.553 (1)	122.45 km/h (1)	44.584 (1)	147.58 km/h (1)	1:39.869 (1)	108.14 km/h

KW Berg-Cup - Gr. F/A/R/CTC bis 1600 ccm


	30m	30m-80m	Sektor 3	Speed 3	Sektor 4	Speed 4	Sektor 5	Speed Ziel	Laufzeit	Speed (Lauf)
565 KNOBLICH Helmut	Citroën C2		GER							
Lauf 1:	3.021 (3)	2.491 (3)	19.167 (1)	160.71 km/h (1)	31.215 (1)	116.13 km/h (2)	45.050 (1)	134.29 km/h (2)	1:40.944 (1)	106.99 km/h
Lauf 2:	2.981 (3)	2.493 (4)	19.159 (2)	163.64 km/h (1)	30.485 (1)	113.92 km/h (3)	44.737 (4)	134.97 km/h (4)	1:39.855 (1)	108.16 km/h
Lauf 3:	3.032 (4)	2.512 (4)	18.946 (2)	163.64 km/h (2)	31.142 (1)	115.38 km/h (3)	45.098 (2)	133.90 km/h (4)	1:40.730 (1)	107.22 km/h
566 ALTMANN Dieter	Citroën C2		GER							
Lauf 1:	2.960 (2)	2.288 (1)	20.666 (3)	151.26 km/h (3)	34.460 (3)	118.42 km/h (1)	45.837 (2)	139.18 km/h (1)	1:46.211 (3)	101.68 km/h
Lauf 2:	2.865 (1)	2.258 (1)	19.227 (3)	159.29 km/h (3)	32.212 (4)	120.00 km/h (1)	44.563 (3)	139.82 km/h (2)	1:41.125 (4)	106.80 km/h
Lauf 3:	2.898 (2)	2.279 (1)	19.430 (3)	159.29 km/h (3)	32.007 (2)	118.42 km/h (1)	44.308 (1)	139.35 km/h (1)	1:40.922 (2)	107.01 km/h
567 HORN Robin	Citroën C2		GER							
Lauf 1:	2.929 (1)	2.385 (2)	20.370 (2)	155.17 km/h (2)	33.816 (2)	113.92 km/h (3)	46.346 (3)	134.29 km/h (2)	1:45.846 (2)	102.04 km/h
Lauf 2:	2.890 (2)	2.363 (2)	19.734 (4)	159.29 km/h (3)	31.311 (3)	113.92 km/h (3)	44.432 (2)	135.54 km/h (3)	1:40.730 (3)	107.22 km/h
Lauf 3:	2.882 (1)	2.377 (3)	27:06.818 (5)	129.50 km/h (5)	34.844 (3)	113.92 km/h (4)	45.548 (3)	134.00 km/h (3)	28:32.469 (4)	6.31 km/h

DNS = nicht gestartet | DNF = ausgefallen | DNC = nicht gewertet | DSQ = disqualifiziert


Training - Sektorzeiten & Speeds

	30m	30m-80m	Sektor 3	Speed 3	Sektor 4	Speed 4	Sektor 5	Speed Ziel	Laufzeit	Speed (Lauf)
569 FINK Florian	Citroën C2 VTS		GER							
Lauf 1:	3.380 (5)	4.842 (5)	* ()	* ()	* ()	* ()	* ()	* ()	DNF ()	* ()
Lauf 2:	3.221 (5)	2.475 (3)	19.151 (1)	163.64 km/h (1)	31.060 (2)	120.00 km/h (1)	44.065 (1)	141.81 km/h (1)	1:39.972 (2)	108.03 km/h (2)
Lauf 3:	2.990 (3)	2.341 (2)	18.475 (1)	165.14 km/h (1)	* ()	* ()	* ()	* ()	DNF ()	* ()
573 ROTHDAUSCHER Klaus	Citroën C2		GER							
Lauf 1:	3.074 (4)	2.522 (4)	23.893 (4)	121.62 km/h (4)	40.438 (4)	113.92 km/h (3)	51.746 (4)	131.96 km/h (4)	2:01.673 (4)	88.76 km/h (4)
Lauf 2:	3.208 (4)	2.634 (5)	23.223 (5)	133.33 km/h (5)	38.047 (5)	111.80 km/h (5)	50.137 (5)	133.86 km/h (5)	1:57.249 (5)	92.11 km/h (5)
Lauf 3:	3.264 (5)	2.582 (5)	22.127 (4)	150.00 km/h (4)	36.992 (4)	116.13 km/h (2)	49.794 (4)	134.16 km/h (2)	1:54.759 (3)	94.11 km/h (3)

KW Berg-Cup - Gr. F/A/R/CTC bis 2000 ccm

	30m	30m-80m	Sektor 3	Speed 3	Sektor 4	Speed 4	Sektor 5	Speed Ziel	Laufzeit	Speed (Lauf)
462 SCHUMACHER Michael	VW Polo G60		GER							
Lauf 1:	3.160 (1)	2.390 (1)	19.240 (1)	152.54 km/h (1)	* ()	* ()	* ()	* ()	DNF ()	* ()
Lauf 2:	3.033 (1)	2.307 (1)	18.890 (1)	139.53 km/h (1)	34.575 (1)	87.38 km/h (1)	1:02.676 (1)	81.87 km/h (1)	2:01.481 (1)	88.90 km/h (1)
Lauf 3:	* ()	* ()	* ()	* ()	* ()	* ()	* ()	* ()	DNS ()	* ()





KW Berg-Cup - Gr. F/A/R/CTC über 2000 ccm

	30m	30m-80m	Sektor 3	Speed 3	Sektor 4	Speed 4	Sektor 5	Speed Ziel	Laufzeit	Speed (Lauf)
805 MÜLLER Daniel	BMW M140i		GER							
Lauf 1:	3.039 (1)	2.261 (1)	18.682 (1)	147.54 km/h (1)	33.167 (1)	131.39 km/h (1)	43.923 (1)	158.03 km/h (1)	1:41.072 (1)	106.85 km/h (1)
Lauf 2:	3.052 (1)	2.209 (1)	17.436 (1)	169.81 km/h (1)	31.492 (1)	136.36 km/h (1)	50.782 (1)	19.93 km/h (1)	1:44.971 (1)	102.89 km/h (1)
Lauf 3:	2.906 (1)	2.077 (1)	17.863 (1)	151.26 km/h (1)	33.108 (1)	135.34 km/h (1)	42.123 (1)	162.60 km/h (1)	1:38.077 (1)	110.12 km/h (1)


DNS = nicht gestartet | DNF = ausgefallen | DNC = nicht gewertet | DSQ = disqualifiziert

Training - Sektorzeiten & Speeds

KW Berg-Cup - NSU Bergpokal








	30m	30m-80m	Sektor 3	Speed 3	Sektor 4	Speed 4	Sektor 5	Speed Ziel	Laufzeit	Speed (Lauf)
606 GAST Leopold	NSU TT		GER							
Lauf 1:	2.900 (2)	2.378 (2)	19.242 (1)	155.17 km/h (1)	32.081 (1)	116.13 km/h (2)	45.232 (1)	135.00 km/h (2)	1:41.833 (1)	106.06 km/h
Lauf 2:	3.000 (3)	2.378 (2)	18.588 (1)	162.16 km/h (2)	30.152 (2)	117.65 km/h (1)	43.880 (2)	135.00 km/h (2)	1:37.998 (1)	110.21 km/h
Lauf 3:	2.977 (3)	2.328 (2)	19.084 (2)	160.71 km/h (2)	30.911 (2)	115.38 km/h (2)	44.458 (2)	132.22 km/h (2)	1:39.758 (1)	108.26 km/h
610 HOFMANN Jannik	NSU TT		GER							
Lauf 1:	2.881 (1)	2.321 (1)	19.483 (2)	155.17 km/h (1)	32.918 (2)	116.88 km/h (1)	46.407 (2)	138.14 km/h (1)	1:44.010 (2)	103.84 km/h
Lauf 2:	2.800 (2)	2.346 (1)	19.012 (2)	165.14 km/h (1)	31.449 (3)	117.65 km/h (1)	45.278 (3)	139.32 km/h (1)	1:40.885 (2)	107.05 km/h
Lauf 3:	2.847 (2)	2.310 (1)	18.369 (1)	168.22 km/h (1)	31.587 (3)	118.42 km/h (1)	44.841 (3)	139.18 km/h (1)	1:39.954 (2)	108.05 km/h
620 BETTEN Klaus	NSU Typ 67		GER							
Lauf 1:	3.229 (4)	2.775 (4)	26.999 (4)	109.09 km/h (4)	39.575 (3)	101.69 km/h (4)	54.821 (4)	113.47 km/h (4)	2:07.399 (3)	84.77 km/h
Lauf 2:	3.056 (4)	2.556 (3)	22.608 (4)	128.57 km/h (4)	10.349 (1)	105.88 km/h (3)	1:18.212 (4)	124.74 km/h (4)	1:56.781 (4)	92.48 km/h
Lauf 3:	3.096 (4)	2.560 (3)	23.752 (4)	116.13 km/h (4)	7.695 (1)	107.14 km/h (3)	1:23.179 (4)	124.51 km/h (3)	2:00.282 (4)	89.79 km/h
621 KIRCH Dieter	NSU Spiess TT		GER							
Lauf 1:	3.085 (3)	2.689 (3)	22.080 (3)	137.40 km/h (3)	2:31.322 (4)	104.05 km/h (3)	50.764 (3)	124.74 km/h (3)	3:49.940 (4)	46.97 km/h
Lauf 2:	2.715 (1)	2.584 (4)	21.686 (3)	134.33 km/h (3)	1:02.688 (4)	103.45 km/h (4)	22.418 (1)	124.86 km/h (3)	1:52.091 (3)	96.35 km/h
Lauf 3:	2.730 (1)	2.593 (4)	21.609 (3)	142.86 km/h (3)	1:05.864 (4)	102.27 km/h (4)	17.177 (1)	123.65 km/h (4)	1:49.973 (3)	98.21 km/h

KW Berg-Cup - Gr. H/FS/E1 bis 1400 ccm

	30m	30m-80m	Sektor 3	Speed 3	Sektor 4	Speed 4	Sektor 5	Speed Ziel	Laufzeit	Speed (Lauf)
398 PRÖSCHEL Thomas	VW Schneider Corrado		GER							
Lauf 1:	3.044 (9)	2.375 (10)	20.279 (11)	131.39 km/h (11)	33.975 (11)	129.50 km/h (2)	46.217 (9)	152.67 km/h (3)	1:45.890 (9)	101.99 km/h
Lauf 2:	2.931 (9)	2.217 (7)	17.628 (3)	159.29 km/h (10)	31.088 (7)	132.35 km/h (1)	42.056 (2)	156.34 km/h (3)	1:35.920 (3)	112.59 km/h
Lauf 3:	2.945 (10)	2.212 (6)	17.491 (2)	169.81 km/h (4)	30.767 (5)	133.33 km/h (1)	41.645 (1)	155.80 km/h (2)	1:35.060 (1)	113.61 km/h



DNS = nicht gestartet | DNF = ausgefallen | DNC = nicht gewertet | DSQ = disqualifiziert

Training - Sektorzeiten & Speeds



	30m	30m-80m	Sektor 3	Speed 3	Sektor 4	Speed 4	Sektor 5	Speed Ziel	Laufzeit	Speed (Lauf)
399	MAYER Tobias		VW Minichberger Scirocco 16V		GER					
Lauf 1:	2.755 (1)	2.105 (1)	17.837 (1)	174.76 km/h (1)	30.917 (3)	130.43 km/h (1)	42.215 (1)	157.07 km/h (1)	1:35.829 (1)	112.70 km/h
Lauf 2:	2.765 (4)	2.121 (1)	17.233 (1)	180.00 km/h (1)	29.983 (3)	132.35 km/h (1)	41.381 (1)	158.03 km/h (1)	1:33.483 (1)	115.53 km/h
Lauf 3:	2.849 (6)	2.109 (2)	17.189 (1)	178.22 km/h (1)	3:38.624 (11)	128.57 km/h (2)	42.291 (2)	155.75 km/h (3)	4:43.062 (10)	38.15 km/h
453	HÜLSMANN Markus		VW Golf 1 16V		GER					
Lauf 1:	2.819 (3)	2.188 (4)	18.868 (6)	169.81 km/h (2)	31.992 (7)	125.87 km/h (7)	1:00.521 (10)	114.41 km/h (10)	1:56.388 (10)	92.79 km/h
Lauf 2:	2.751 (3)	2.192 (5)	18.720 (10)	168.22 km/h (3)	31.830 (11)	125.87 km/h (7)	43.754 (9)	149.96 km/h (5)	1:39.247 (11)	108.82 km/h
Lauf 3:	2.788 (3)	2.180 (4)	18.415 (8)	169.81 km/h (4)	31.327 (7)	125.87 km/h (5)	3:24.271 (10)	147.62 km/h (6)	4:18.981 (9)	41.70 km/h
503	DAVIDOVIC Jörg		NSU TT 16V		GER					
Lauf 1:	2.815 (2)	2.202 (5)	18.751 (5)	163.64 km/h (3)	33.450 (10)	126.76 km/h (6)	* ()	* ()	DNF ()	*
Lauf 2:	2.639 (1)	2.124 (2)	18.200 (6)	160.71 km/h (7)	31.408 (8)	126.76 km/h (6)	43.317 (6)	145.75 km/h (6)	1:37.688 (8)	110.56 km/h
Lauf 3:	2.607 (1)	2.128 (3)	17.736 (3)	166.67 km/h (6)	30.141 (3)	125.87 km/h (5)	3:09.249 (9)	147.95 km/h (5)	4:01.861 (8)	44.65 km/h
507	LOHMANN Colin		VW Selfmade Polo 1300 16V		GER					
Lauf 1:	2.993 (8)	2.360 (8)	19.899 (10)	156.52 km/h (6)	30.757 (2)	125.00 km/h (8)	43.534 (3)	144.31 km/h (6)	1:39.543 (6)	108.50 km/h
Lauf 2:	2.819 (6)	2.248 (8)	18.375 (7)	173.08 km/h (2)	29.447 (2)	125.00 km/h (8)	42.805 (4)	144.35 km/h (7)	1:35.694 (2)	112.86 km/h
Lauf 3:	2.825 (4)	2.279 (8)	18.357 (6)	171.43 km/h (2)	28.921 (1)	125.87 km/h (5)	2:57.605 (8)	68.54 km/h (10)	3:49.987 (7)	46.96 km/h
509	GRIMM Thomas		VW Schneider Polo 1 16V		GER					
Lauf 1:	2.990 (7)	2.255 (6)	18.478 (2)	150.00 km/h (9)	32.476 (8)	128.57 km/h (3)	44.592 (7)	145.43 km/h (5)	1:40.791 (7)	107.15 km/h
Lauf 2:	2.930 (8)	2.211 (6)	18.027 (5)	148.76 km/h (11)	31.528 (9)	127.66 km/h (4)	43.645 (8)	139.64 km/h (10)	1:38.341 (9)	109.82 km/h
Lauf 3:	2.857 (7)	2.206 (5)	18.117 (4)	150.00 km/h (10)	31.787 (9)	126.76 km/h (4)	* ()	* ()	DNF ()	*
535	MARKERT Jasmin		VW Schneider Polo 8V		GER					
Lauf 1:	3.061 (11)	2.520 (11)	19.526 (9)	163.64 km/h (3)	30.621 (1)	123.29 km/h (9)	43.667 (4)	137.44 km/h (8)	1:39.395 (4)	108.66 km/h
Lauf 2:	2.933 (10)	2.455 (11)	18.729 (11)	166.67 km/h (4)	29.190 (1)	122.45 km/h (9)	43.377 (7)	141.18 km/h (9)	1:36.684 (4)	111.70 km/h
Lauf 3:	2.969 (11)	2.487 (11)	18.915 (11)	165.14 km/h (7)	29.625 (2)	121.62 km/h (9)	43.202 (4)	141.62 km/h (7)	1:37.198 (2)	111.11 km/h
536	LOHMANN Frank		VW Polo 86C 8V		GER					
Lauf 1:	2.946 (6)	2.318 (7)	19.071 (7)	159.29 km/h (5)	30.935 (4)	121.62 km/h (10)	44.100 (6)	141.62 km/h (7)	1:39.370 (3)	108.68 km/h
Lauf 2:	2.835 (7)	2.293 (9)	18.565 (8)	162.16 km/h (6)	30.265 (4)	121.62 km/h (10)	43.158 (5)	142.71 km/h (8)	1:37.116 (6)	111.21 km/h
Lauf 3:	2.826 (5)	2.452 (10)	18.618 (10)	157.89 km/h (9)	30.366 (4)	120.81 km/h (10)	43.877 (6)	140.70 km/h (8)	1:38.139 (4)	110.05 km/h

DNS = nicht gestartet | DNF = ausgefallen | DNC = nicht gewertet | DSQ = disqualifiziert

Training - Sektorzeiten & Speeds


	30m	30m-80m	Sektor 3	Speed 3	Sektor 4	Speed 4	Sektor 5	Speed Ziel	Laufzeit	Speed (Lauf)
542 VOIGT Walter	VW Polo Weißdorn 16V Hayabusa		GER							
Lauf 1:	2.819 (3)	2.177 (3)	18.724 (4)	145.16 km/h (10)	31.288 (5)	128.57 km/h (3)	43.948 (5)	155.22 km/h (2)	1:38.956 (2)	109.14 km/h
Lauf 2:	2.785 (5)	2.147 (4)	17.614 (2)	160.71 km/h (7)	31.057 (6)	127.66 km/h (4)	43.763 (10)	152.11 km/h (4)	1:37.366 (7)	110.92 km/h
Lauf 3:	2.865 (8)	2.226 (7)	18.379 (7)	147.54 km/h (11)	32.440 (10)	123.29 km/h (8)	43.675 (5)	151.98 km/h (4)	1:39.585 (6)	108.45 km/h
543 KOHLER Thomas	Fiat X1/9 16V		GER							
Lauf 1:	2.857 (5)	2.149 (2)	18.664 (3)	152.54 km/h (8)	32.761 (9)	127.66 km/h (5)	43.095 (2)	149.29 km/h (4)	1:39.526 (5)	108.51 km/h
Lauf 2:	2.641 (2)	2.127 (3)	17.901 (4)	165.14 km/h (5)	31.593 (10)	129.50 km/h (3)	42.706 (3)	156.52 km/h (2)	1:36.968 (5)	111.38 km/h
Lauf 3:	2.753 (2)	2.082 (1)	18.201 (5)	171.43 km/h (2)	31.686 (8)	128.57 km/h (2)	42.732 (3)	156.34 km/h (1)	1:37.454 (3)	110.82 km/h
544 WINKLER Stefan	Fiat 127		GER							
Lauf 1:	3.044 (9)	2.360 (8)	19.361 (8)	156.52 km/h (6)	31.928 (6)	116.13 km/h (11)	45.748 (8)	134.43 km/h (9)	1:42.441 (8)	105.43 km/h
Lauf 2:	2.938 (11)	2.297 (10)	18.574 (9)	160.71 km/h (7)	30.420 (5)	117.65 km/h (11)	44.384 (11)	136.26 km/h (11)	1:38.613 (10)	109.52 km/h
Lauf 3:	2.925 (9)	2.301 (9)	18.569 (9)	162.16 km/h (8)	30.831 (6)	116.13 km/h (11)	44.449 (7)	135.71 km/h (9)	1:39.075 (5)	109.01 km/h

KW Berg-Cup - Gr. H/FS/E1 bis 1600 ccm





	30m	30m-80m	Sektor 3	Speed 3	Sektor 4	Speed 4	Sektor 5	Speed Ziel	Laufzeit	Speed (Lauf)
350 HEINDRICHS Andy	Opel Wiebe Corsa 16V		GER							
Lauf 1:	2.942 (2)	2.128 (1)	17.096 (1)	181.82 km/h (1)	28.864 (1)	138.46 km/h (1)	39.925 (1)	161.97 km/h (1)	1:30.955 (1)	118.74 km/h
Lauf 2:	2.903 (2)	2.130 (1)	16.613 (1)	185.57 km/h (1)	27.543 (1)	138.46 km/h (1)	39.098 (1)	161.58 km/h (1)	1:28.287 (1)	122.33 km/h
Lauf 3:	2.879 (2)	2.131 (2)	16.472 (1)	185.57 km/h (1)	27.461 (1)	137.40 km/h (1)	39.218 (1)	160.19 km/h (1)	1:28.161 (1)	122.50 km/h
354 AUCHTER Tobias	Opel Spiess Corsa GSi 17V		GER							
Lauf 1:	2.920 (1)	2.156 (2)	17.747 (2)	180.00 km/h (2)	30.219 (2)	136.36 km/h (2)	42.429 (2)	115.19 km/h (3)	1:35.471 (2)	113.12 km/h
Lauf 2:	2.812 (1)	2.149 (2)	17.341 (2)	181.82 km/h (2)	29.047 (2)	133.33 km/h (2)	40.303 (2)	159.62 km/h (2)	1:31.652 (2)	117.84 km/h
Lauf 3:	2.846 (1)	2.128 (1)	17.139 (2)	180.00 km/h (2)	29.142 (2)	135.34 km/h (2)	40.288 (2)	159.01 km/h (2)	1:31.543 (2)	117.98 km/h

DNS = nicht gestartet | DNF = ausgefallen | DNC = nicht gewertet | DSQ = disqualifiziert

Training - Sektorzeiten & Speeds








	30m	30m-80m	Sektor 3	Speed 3	Sektor 4	Speed 4	Sektor 5	Speed Ziel	Laufzeit	Speed (Lauf)
562 FINK Folker	Citroën C2 VTS		GER							
Lauf 1:	3.077 (3)	2.379 (3)	18.677 (3)	168.22 km/h (3)	31.261 (3)	119.21 km/h (3)	44.917 (3)	141.18 km/h (2)	1:40.311 (3)	107.67 km/h
Lauf 2:	2.950 (3)	2.283 (3)	18.189 (3)	169.81 km/h (3)	30.188 (3)	120.00 km/h (3)	43.613 (3)	141.18 km/h (3)	1:37.223 (3)	111.08 km/h
Lauf 3:	2.978 (3)	2.323 (3)	18.285 (3)	171.43 km/h (3)	30.414 (3)	119.21 km/h (3)	44.105 (3)	141.03 km/h (3)	1:38.105 (3)	110.09 km/h

KW Berg-Cup - Gr. H/FS/E1 bis 2000 ccm

	30m	30m-80m	Sektor 3	Speed 3	Sektor 4	Speed 4	Sektor 5	Speed Ziel	Laufzeit	Speed (Lauf)
256 WEISS Werner	Ford Escort RS 1800		GER							
Lauf 1:	2.586 (1)	2.005 (1)	17.684 (7)	166.67 km/h (6)	30.539 (9)	132.35 km/h (8)	42.713 (10)	155.98 km/h (7)	1:35.527 (8)	113.06 km/h
Lauf 2:	2.392 (1)	1.968 (2)	17.175 (7)	178.22 km/h (5)	28.726 (7)	136.36 km/h (5)	41.620 (9)	155.75 km/h (7)	1:31.881 (7)	117.54 km/h
Lauf 3:	2.774 (7)	1.981 (3)	16.965 (7)	174.76 km/h (9)	29.458 (10)	132.35 km/h (8)	41.039 (8)	154.68 km/h (8)	1:32.217 (8)	117.12 km/h
333 HATEZIC Johann	Opel Ascona B Frank 8V		GER							
Lauf 1:	2.860 (7)	2.280 (11)	18.045 (9)	160.71 km/h (9)	30.289 (6)	127.66 km/h (11)	43.512 (11)	148.43 km/h (10)	1:36.986 (10)	111.36 km/h
Lauf 2:	2.714 (5)	2.192 (10)	17.312 (8)	173.08 km/h (10)	28.273 (4)	129.50 km/h (11)	42.528 (12)	144.62 km/h (12)	1:33.019 (10)	116.11 km/h
Lauf 3:	2.685 (2)	2.201 (11)	17.075 (8)	176.47 km/h (6)	28.594 (6)	126.76 km/h (11)	42.064 (11)	148.80 km/h (10)	1:32.619 (10)	116.61 km/h
352 HEISEL Lars	Opel Böhm Kadett C		GER							
Lauf 1:	2.825 (3)	2.026 (2)	16.410 (2)	163.64 km/h (7)	28.791 (3)	142.86 km/h (2)	40.966 (4)	165.54 km/h (4)	1:31.018 (4)	118.66 km/h
Lauf 2:	2.725 (7)	1.993 (3)	15.799 (2)	178.22 km/h (5)	27.426 (1)	144.00 km/h (2)	39.316 (2)	165.75 km/h (4)	1:27.259 (1)	123.77 km/h
Lauf 3:	2.693 (4)	1.980 (2)	15.734 (1)	176.47 km/h (6)	27.635 (2)	142.86 km/h (2)	39.777 (5)	165.09 km/h (3)	1:27.819 (3)	122.98 km/h
353 EHRLE Bernd	Opel Minichberger Kadett C 16V		GER							
Lauf 1:	2.828 (4)	2.049 (3)	16.075 (1)	183.67 km/h (2)	28.179 (2)	146.34 km/h (1)	39.755 (2)	168.12 km/h (1)	1:28.886 (1)	121.50 km/h
Lauf 2:	2.643 (3)	1.925 (1)	15.689 (1)	191.49 km/h (1)	27.739 (3)	145.16 km/h (1)	39.445 (3)	169.60 km/h (1)	1:27.441 (2)	123.51 km/h
Lauf 3:	2.734 (5)	1.959 (1)	15.902 (2)	187.50 km/h (1)	27.725 (3)	144.00 km/h (1)	39.383 (3)	165.29 km/h (2)	1:27.703 (2)	123.14 km/h



DNS = nicht gestartet | DNF = ausgefallen | DNC = nicht gewertet | DSQ = disqualifiziert

Training - Sektorzeiten & Speeds



	30m	30m-80m	Sektor 3	Speed 3	Sektor 4	Speed 4	Sektor 5	Speed Ziel	Laufzeit	Speed (Lauf)
402 CLAUS Thomas	Opel Kadett C		GER							
Lauf 1:	2.860 (7)	2.080 (5)	17.598 (6)	152.54 km/h (12)	30.296 (7)	133.33 km/h (6)	41.438 (6)	157.25 km/h (6)	1:34.272 (6)	114.56 km/h
Lauf 2:	3.144 (13)	2.149 (8)	17.096 (6)	157.89 km/h (13)	29.171 (8)	133.33 km/h (8)	40.916 (7)	157.25 km/h (6)	1:32.476 (8)	116.79 km/h
Lauf 3:	3.275 (13)	2.197 (10)	17.160 (10)	166.67 km/h (12)	28.704 (7)	134.33 km/h (7)	40.883 (6)	157.30 km/h (6)	1:32.219 (9)	117.11 km/h
404 HUMMEL Joachim	VW Röttele Scirocco 16V		GER							
Lauf 1:	2.899 (10)	2.209 (9)	17.860 (8)	163.64 km/h (7)	29.862 (5)	128.57 km/h (10)	42.272 (8)	126.08 km/h (13)	1:35.102 (7)	113.56 km/h
Lauf 2:	2.787 (8)	2.149 (8)	17.526 (9)	176.47 km/h (7)	28.379 (5)	130.43 km/h (9)	40.983 (8)	151.56 km/h (9)	1:31.824 (6)	117.62 km/h
Lauf 3:	2.817 (9)	2.139 (8)	16.858 (6)	181.82 km/h (4)	27.834 (4)	131.39 km/h (9)	41.438 (9)	145.28 km/h (11)	1:31.086 (6)	118.57 km/h
406 PAULICK Ralph	VW Golf 1		GER							
Lauf 1:	2.853 (6)	2.110 (6)	16.885 (4)	168.22 km/h (5)	29.696 (4)	140.62 km/h (3)	39.463 (1)	166.77 km/h (2)	1:31.007 (3)	118.67 km/h
Lauf 2:	2.716 (6)	2.059 (5)	16.486 (4)	181.82 km/h (3)	28.494 (6)	140.62 km/h (3)	38.954 (1)	167.18 km/h (2)	1:28.709 (4)	121.75 km/h
Lauf 3:	2.734 (5)	2.022 (5)	16.379 (4)	178.22 km/h (5)	28.590 (5)	141.73 km/h (3)	39.062 (1)	166.15 km/h (1)	1:28.787 (4)	121.64 km/h
408 RUWE Marvin	VW Minichberger Golf 1 GTI 16V		GER							
Lauf 1:	2.845 (5)	2.118 (7)	18.554 (11)	157.89 km/h (10)	31.241 (12)	139.53 km/h (4)	41.741 (7)	165.95 km/h (3)	1:36.499 (9)	111.92 km/h
Lauf 2:	2.819 (9)	2.075 (6)	17.560 (10)	176.47 km/h (7)	29.861 (12)	140.62 km/h (3)	40.356 (5)	166.36 km/h (3)	1:32.671 (9)	116.54 km/h
Lauf 3:	2.812 (8)	2.048 (6)	17.121 (9)	185.57 km/h (3)	29.396 (9)	141.73 km/h (3)	39.611 (4)	165.09 km/h (3)	1:30.988 (5)	118.70 km/h
450 WEBER Jens	Opel Kadett C		GER							
Lauf 1:	2.894 (9)	2.172 (8)	17.206 (5)	156.52 km/h (11)	30.469 (8)	133.33 km/h (6)	41.409 (5)	159.62 km/h (5)	1:34.150 (5)	114.71 km/h
Lauf 2:	2.682 (4)	2.110 (7)	16.524 (5)	181.82 km/h (3)	29.317 (10)	136.36 km/h (5)	40.468 (6)	160.76 km/h (5)	1:31.101 (5)	118.55 km/h
Lauf 3:	2.688 (3)	2.124 (7)	16.529 (5)	171.43 km/h (11)	28.817 (8)	136.36 km/h (5)	40.928 (7)	161.00 km/h (5)	1:31.086 (6)	118.57 km/h
457 SCHÖBEL Marco	Opel Gerent Kadett C Coupé		AUT							
Lauf 1:	2.814 (2)	2.070 (4)	16.746 (3)	189.47 km/h (1)	28.009 (1)	134.33 km/h (5)	40.035 (3)	152.11 km/h (8)	1:29.674 (2)	120.44 km/h
Lauf 2:	2.623 (2)	2.019 (4)	16.398 (3)	187.50 km/h (2)	27.573 (2)	135.34 km/h (7)	39.730 (4)	154.86 km/h (8)	1:28.343 (3)	122.25 km/h
Lauf 3:	2.634 (1)	2.008 (4)	16.279 (3)	187.50 km/h (1)	27.400 (1)	135.34 km/h (6)	39.316 (2)	155.75 km/h (7)	1:27.637 (1)	123.24 km/h
463 FABER Josef	Opel Kadett C Coupé		GER							
Lauf 1:	3.109 (12)	2.451 (13)	19.400 (13)	151.26 km/h (13)	32.027 (13)	118.42 km/h (13)	44.253 (13)	141.81 km/h (12)	1:41.240 (13)	106.68 km/h
Lauf 2:	3.076 (12)	2.428 (13)	18.960 (13)	162.16 km/h (12)	30.331 (13)	120.81 km/h (13)	44.354 (13)	143.50 km/h (13)	1:39.149 (13)	108.93 km/h
Lauf 3:	3.068 (12)	2.478 (13)	19.257 (13)	148.76 km/h (13)	31.037 (13)	120.81 km/h (13)	44.556 (13)	136.99 km/h (13)	1:40.396 (13)	107.57 km/h

DNS = nicht gestartet | DNF = ausgefallen | DNC = nicht gewertet | DSQ = disqualifiziert

Training - Sektorzeiten & Speeds



	30m	30m-80m	Sektor 3	Speed 3	Sektor 4	Speed 4	Sektor 5	Speed Ziel	Laufzeit	Speed (Lauf)	
499 PLEIER Alexander			Opel Kadett C Coupé		GER						
Lauf 1:	3.125 (13)	2.396 (12)	18.785 (12)	169.81 km/h (4)	30.866 (10)	121.62 km/h (12)	43.550 (12)	143.81 km/h (11)	1:38.722 (12)	109.40 km/h	
Lauf 2:	3.015 (11)	2.352 (12)	17.893 (12)	171.43 km/h (11)	29.457 (11)	125.00 km/h (12)	42.492 (11)	145.43 km/h (11)	1:35.209 (12)	113.43 km/h	
Lauf 3:	2.891 (11)	2.295 (12)	17.663 (12)	173.08 km/h (10)	29.710 (12)	124.14 km/h (12)	42.629 (12)	144.31 km/h (12)	1:35.188 (12)	113.46 km/h	
500 FLIK Thomas			Renault Clio 3 Cup		GER						
Lauf 1:	3.045 (11)	2.232 (10)	18.210 (10)	174.76 km/h (3)	30.939 (11)	129.50 km/h (9)	42.570 (9)	150.00 km/h (9)	1:36.996 (11)	111.34 km/h	
Lauf 2:	2.921 (10)	2.192 (10)	17.859 (11)	174.76 km/h (9)	29.226 (9)	130.43 km/h (9)	41.969 (10)	148.97 km/h (10)	1:34.167 (11)	114.69 km/h	
Lauf 3:	2.826 (10)	2.179 (9)	17.589 (11)	176.47 km/h (6)	29.624 (11)	131.39 km/h (9)	42.006 (10)	149.50 km/h (9)	1:34.224 (11)	114.62 km/h	

KW Berg-Cup - Gr. H/FS/E1 bis 3000 ccm



	30m	30m-80m	Sektor 3	Speed 3	Sektor 4	Speed 4	Sektor 5	Speed Ziel	Laufzeit	Speed (Lauf)	
201 WEBER Michael			Audi 80 Quattro Turbo		GER						
Lauf 1:	2.586 (1)	2.065 (1)	16.940 (2)	160.71 km/h (2)	31.431 (3)	144.00 km/h (1)	41.759 (3)	171.43 km/h (1)	1:34.781 (3)	113.95 km/h	
Lauf 2:	2.486 (1)	2.015 (1)	16.252 (2)	169.81 km/h (4)	28.971 (3)	146.34 km/h (1)	39.069 (2)	175.38 km/h (1)	1:28.793 (2)	121.63 km/h	
Lauf 3:	2.442 (1)	2.034 (1)	16.195 (2)	176.47 km/h (2)	30.627 (3)	144.00 km/h (1)	40.147 (2)	164.89 km/h (1)	1:31.445 (2)	118.10 km/h	
250 GAPP Marcel			BMW E36 M3 3.0		GER						
Lauf 1:	3.058 (6)	2.074 (2)	16.363 (1)	191.49 km/h (1)	28.756 (1)	138.46 km/h (2)	39.356 (1)	162.60 km/h (2)	1:29.607 (1)	120.53 km/h	
Lauf 2:	2.881 (5)	2.059 (2)	15.825 (1)	197.80 km/h (1)	27.013 (1)	139.53 km/h (2)	37.950 (1)	166.36 km/h (2)	1:25.728 (1)	125.98 km/h	
Lauf 3:	3.089 (5)	2.094 (2)	15.969 (1)	193.55 km/h (1)	27.815 (1)	139.53 km/h (2)	39.422 (1)	164.89 km/h (1)	1:28.389 (1)	122.19 km/h	
401 CHRISTALL Roland			Opel Kadett C Limo Frank 8V		GER						
Lauf 1:	2.766 (3)	2.118 (3)	17.095 (3)	147.54 km/h (4)	29.222 (2)	135.34 km/h (4)	40.649 (2)	156.70 km/h (3)	1:31.850 (2)	117.58 km/h	
Lauf 2:	2.598 (2)	2.076 (3)	16.478 (3)	176.47 km/h (3)	28.062 (2)	135.34 km/h (3)	40.183 (3)	157.43 km/h (4)	1:29.397 (3)	120.81 km/h	
Lauf 3:	2.856 (3)	2.191 (3)	16.641 (3)	156.52 km/h (4)	30.311 (2)	131.39 km/h (3)	40.523 (3)	156.70 km/h (3)	1:32.522 (3)	116.73 km/h	

DNS = nicht gestartet | DNF = ausgefallen | DNC = nicht gewertet | DSQ = disqualifiziert

Training - Sektorzeiten & Speeds




	30m	30m-80m	Sektor 3	Speed 3	Sektor 4	Speed 4	Sektor 5	Speed Ziel	Laufzeit	Speed (Lauf)
451 GAST Maximilian	VW Golf Turbo		GER							
Lauf 1:	3.003 (5)	2.201 (4)	17.750 (4)	151.26 km/h (3)	31.899 (4)	136.36 km/h (3)	42.310 (4)	156.34 km/h (4)	1:37.163 (4)	111.15 km/h
Lauf 2:	2.919 (6)	2.154 (4)	17.043 (4)	181.82 km/h (2)	30.427 (4)	134.33 km/h (4)	42.330 (4)	158.26 km/h (3)	1:34.873 (4)	113.84 km/h
Lauf 3:	3.111 (6)	2.196 (4)	17.780 (4)	165.14 km/h (3)	31.551 (4)	131.39 km/h (3)	41.838 (4)	155.57 km/h (4)	1:36.476 (4)	111.94 km/h
459 SCHÄFER Stefan	Opel Kadett C Limo		GER							
Lauf 1:	2.905 (4)	2.514 (6)	20.157 (5)	137.40 km/h (5)	33.011 (5)	125.87 km/h (5)	46.982 (5)	138.04 km/h (6)	1:45.569 (5)	102.30 km/h
Lauf 2:	2.663 (4)	2.504 (6)	18.722 (5)	150.00 km/h (5)	31.351 (5)	125.87 km/h (5)	44.259 (5)	143.66 km/h (6)	1:39.499 (5)	108.54 km/h
Lauf 3:	2.927 (4)	2.346 (6)	18.946 (5)	155.17 km/h (5)	31.838 (5)	121.62 km/h (5)	44.888 (5)	141.03 km/h (5)	1:40.945 (5)	106.99 km/h
465 WALSER Werner	Opel Kadett C		AUT							
Lauf 1:	2.717 (2)	2.337 (5)	20.273 (6)	131.39 km/h (6)	34.734 (6)	115.38 km/h (6)	47.887 (6)	144.81 km/h (5)	1:47.948 (6)	100.05 km/h
Lauf 2:	2.645 (3)	2.317 (5)	19.378 (6)	141.73 km/h (6)	33.311 (6)	119.21 km/h (6)	46.301 (6)	145.28 km/h (5)	1:43.952 (6)	103.89 km/h
Lauf 3:	2.604 (2)	2.274 (5)	19.400 (6)	120.81 km/h (6)	34.624 (6)	116.13 km/h (6)	47.277 (6)	140.26 km/h (6)	1:46.179 (6)	101.72 km/h

KW Berg-Cup - Gr. H/FS/E1 über 3000 ccm


	30m	30m-80m	Sektor 3	Speed 3	Sektor 4	Speed 4	Sektor 5	Speed Ziel	Laufzeit	Speed (Lauf)
200 HOVMANN Holger	Lamborghini DATALAB Huracan ST EVGER		GER							
Lauf 1:	2.838 (3)	1.925 (2)	16.540 (2)	160.71 km/h (2)	29.684 (2)	159.29 km/h (1)	38.503 (2)	191.15 km/h (1)	1:29.490 (2)	120.68 km/h
Lauf 2:	2.861 (3)	1.898 (2)	15.312 (2)	174.76 km/h (3)	28.794 (2)	160.71 km/h (1)	38.278 (2)	194.31 km/h (1)	1:27.143 (2)	123.93 km/h
Lauf 3:	2.949 (3)	1.897 (2)	15.972 (2)	166.67 km/h (2)	30.325 (5)	159.29 km/h (1)	38.674 (2)	191.42 km/h (1)	1:29.817 (2)	120.24 km/h
257 BAMBERG Frank	BMW E36 Compact Turbo		GER							
Lauf 1:	3.229 (4)	2.346 (4)	18.186 (4)	152.54 km/h (3)	30.972 (3)	141.73 km/h (3)	41.168 (3)	171.16 km/h (3)	1:35.901 (3)	112.62 km/h
Lauf 2:	3.165 (5)	2.209 (4)	16.779 (4)	163.64 km/h (4)	28.893 (3)	144.00 km/h (3)	40.057 (3)	170.29 km/h (3)	1:31.103 (3)	118.55 km/h
Lauf 3:	3.040 (4)	2.275 (5)	17.150 (3)	153.85 km/h (4)	30.063 (2)	142.86 km/h (3)	40.867 (3)	169.17 km/h (3)	1:33.395 (3)	115.64 km/h

DNS = nicht gestartet | DNF = ausgefallen | DNC = nicht gewertet | DSQ = disqualifiziert

Training - Sektorzeiten & Speeds








	30m	30m-80m	Sektor 3	Speed 3	Sektor 4	Speed 4	Sektor 5	Speed Ziel	Laufzeit	Speed (Lauf)
300 ORTH Patrick	Porsche 997 GT3 Cup		GER							
Lauf 1:	2.580 (2)	1.873 (1)	15.907 (1)	181.82 km/h (1)	27.655 (1)	150.00 km/h (2)	38.328 (1)	177.51 km/h (2)	1:26.343 (1)	125.08 km/h
Lauf 2:	2.436 (1)	1.844 (1)	15.227 (1)	197.80 km/h (1)	26.501 (1)	150.00 km/h (2)	37.064 (1)	178.04 km/h (2)	1:23.072 (1)	130.01 km/h
Lauf 3:	2.341 (1)	1.865 (1)	15.706 (1)	178.22 km/h (1)	28.056 (1)	150.00 km/h (2)	37.960 (1)	177.05 km/h (2)	1:25.928 (1)	125.69 km/h
305 GÖHRIG Sabine	Ford Focus ST		GER							
Lauf 1:	3.327 (6)	2.544 (5)	19.723 (5)	147.54 km/h (5)	34.531 (6)	119.21 km/h (6)	45.809 (5)	148.11 km/h (5)	1:45.934 (6)	101.95 km/h
Lauf 2:	3.195 (6)	2.407 (6)	18.253 (6)	153.85 km/h (6)	32.535 (6)	128.57 km/h (6)	43.850 (6)	157.48 km/h (5)	1:40.240 (6)	107.74 km/h
Lauf 3:	3.315 (6)	2.468 (6)	19.817 (6)	134.33 km/h (6)	34.364 (6)	123.29 km/h (6)	45.464 (6)	154.46 km/h (5)	1:45.428 (6)	102.44 km/h
351 EHRMANN Pascal	Subaru Impreza WRX STI		GER							
Lauf 1:	2.562 (1)	2.130 (3)	17.507 (3)	148.76 km/h (4)	31.435 (4)	134.33 km/h (4)	46.283 (6)	140.22 km/h (6)	1:39.917 (5)	108.09 km/h
Lauf 2:	2.513 (2)	2.139 (3)	16.660 (3)	180.00 km/h (2)	29.293 (4)	135.34 km/h (5)	42.692 (5)	155.98 km/h (6)	1:33.297 (4)	115.76 km/h
Lauf 3:	2.760 (2)	2.220 (4)	17.474 (5)	153.85 km/h (4)	30.282 (4)	134.33 km/h (5)	42.273 (5)	153.89 km/h (6)	1:35.009 (5)	113.67 km/h
355 SCHUMACHER Andreas	Audi TT		GER							
Lauf 1:	3.258 (5)	2.556 (6)	19.798 (6)	146.34 km/h (6)	31.908 (5)	132.35 km/h (5)	42.111 (4)	167.18 km/h (4)	1:39.631 (4)	108.40 km/h
Lauf 2:	2.919 (4)	2.370 (5)	18.212 (5)	156.52 km/h (5)	30.299 (5)	138.46 km/h (4)	41.583 (4)	169.17 km/h (4)	1:35.383 (5)	113.23 km/h
Lauf 3:	3.048 (5)	2.168 (3)	17.243 (4)	160.71 km/h (3)	30.127 (3)	140.62 km/h (4)	41.502 (4)	162.60 km/h (4)	1:34.088 (4)	114.79 km/h

KW Berg-Cup - Gruppe E2-SH

	30m	30m-80m	Sektor 3	Speed 3	Sektor 4	Speed 4	Sektor 5	Speed Ziel	Laufzeit	Speed (Lauf)
96 FARRENKOPF Marco	SilverCar S2 Evo		GER							
Lauf 1:	2.789 (1)	1.983 (1)	16.457 (1)	187.50 km/h (1)	28.157 (1)	142.86 km/h (1)	55.095 (1)	165.95 km/h (1)	1:44.481 (1)	103.37 km/h
Lauf 2:	2.636 (1)	1.929 (1)	15.843 (1)	189.47 km/h (1)	26.934 (1)	144.00 km/h (1)	38.938 (1)	167.49 km/h (1)	1:26.280 (1)	125.17 km/h
Lauf 3:	2.679 (1)	1.940 (1)	16.249 (1)	187.50 km/h (1)	28.233 (1)	141.73 km/h (1)	39.339 (1)	166.82 km/h (1)	1:28.440 (1)	122.12 km/h


DNS = nicht gestartet | DNF = ausgefallen | DNC = nicht gewertet | DSQ = disqualifiziert

Training - Sektorzeiten & Speeds


Gruppe TCR Suisse																		
	30m		30m-80m		Sektor 3		Speed 3		Sektor 4		Speed 4		Sektor 5		Speed Ziel		Laufzeit	Speed (Lauf)
820	WINKLER Daniel		Cupra TCR				GER											
	Lauf 1:	2.971 (4)	2.200 (5)	17.300 (5)	173.08 km/h (4)	29.880 (5)	146.34 km/h (3)	39.989 (5)	172.30 km/h (2)	1:32.340 (5)	116.96 km/h							
	Lauf 2:	2.941 (5)	2.168 (6)	15.937 (2)	180.00 km/h (5)	28.205 (3)	146.34 km/h (1)	38.827 (3)	170.94 km/h (3)	1:28.078 (2)	122.62 km/h							
	Lauf 3:	2.859 (1)	2.071 (2)	16.212 (4)	183.67 km/h (4)	27.208 (2)	145.16 km/h (3)	38.646 (5)	169.39 km/h (4)	1:26.996 (3)	124.14 km/h							
821	YERLY Christian		Seat Cupra TCR				SUI											
	Lauf 1:	3.027 (6)	2.261 (6)	18.566 (8)	150.00 km/h (7)	31.628 (7)	135.34 km/h (8)	41.853 (6)	161.77 km/h (7)	1:37.335 (8)	110.96 km/h							
	Lauf 2:	2.947 (6)	2.190 (8)	16.867 (6)	176.47 km/h (6)	29.273 (6)	139.53 km/h (7)	40.396 (6)	163.44 km/h (6)	1:31.673 (5)	117.81 km/h							
	Lauf 3:	2.966 (6)	2.132 (7)	17.098 (7)	174.76 km/h (5)	29.807 (7)	137.40 km/h (7)	40.862 (7)	161.82 km/h (6)	1:32.865 (7)	116.30 km/h							
822	SCHEIDEGGER Pirmin		Cupra TCR				SUI											
	Lauf 1:	3.198 (7)	2.276 (8)	17.149 (4)	187.50 km/h (2)	28.027 (2)	141.73 km/h (5)	39.378 (4)	168.49 km/h (4)	1:30.028 (4)	119.96 km/h							
	Lauf 2:	3.131 (8)	2.185 (7)	16.118 (4)	200.00 km/h (1)	*	()	*	()	DNF	*							
	Lauf 3:	*	()	*	()	*	()	*	()	DNS	*							
823	WIDMER Michael		Hyundai I30 TCR				SUI											
	Lauf 1:	2.995 (5)	2.111 (2)	16.417 (2)	165.14 km/h (5)	28.666 (4)	148.76 km/h (1)	37.660 (1)	173.52 km/h (1)	1:27.849 (2)	122.94 km/h							
	Lauf 2:	2.985 (7)	2.064 (2)	48:46.589 (8)	155.17 km/h (8)	29.108 (5)	145.16 km/h (2)	38.000 (1)	174.42 km/h (1)	49:58.746 (7)	3.60 km/h							
	Lauf 3:	2.994 (7)	2.102 (6)	16.701 (5)	171.43 km/h (6)	28.999 (6)	147.54 km/h (1)	38.591 (4)	174.42 km/h (1)	1:29.387 (5)	120.82 km/h							
824	OBERLE Claudio		Seat Leon TCR				SUI											
	Lauf 1:	2.959 (3)	2.178 (4)	18.298 (7)	152.54 km/h (6)	31.574 (6)	139.53 km/h (6)	41.990 (7)	142.26 km/h (8)	1:36.999 (6)	111.34 km/h							
	Lauf 2:	2.898 (3)	2.138 (5)	17.457 (7)	171.43 km/h (7)	30.443 (7)	140.62 km/h (6)	41.365 (7)	156.11 km/h (7)	1:34.301 (6)	114.53 km/h							
	Lauf 3:	2.910 (4)	2.088 (4)	16.772 (6)	169.81 km/h (7)	28.959 (5)	139.53 km/h (6)	39.881 (6)	157.25 km/h (7)	1:30.610 (6)	119.19 km/h							
825	STECK Peter		Opel Astra TCR				SUI											
	Lauf 1:	3.291 (8)	2.261 (6)	16.466 (3)	180.00 km/h (3)	28.358 (3)	147.54 km/h (2)	38.825 (3)	171.87 km/h (3)	1:29.201 (3)	121.07 km/h							
	Lauf 2:	2.936 (4)	2.098 (4)	16.028 (3)	183.67 km/h (3)	28.097 (2)	145.16 km/h (2)	38.987 (4)	172.30 km/h (2)	1:28.146 (3)	122.52 km/h							
	Lauf 3:	2.960 (5)	2.101 (5)	15.952 (2)	189.47 km/h (3)	28.108 (4)	145.16 km/h (3)	38.582 (3)	172.58 km/h (2)	1:27.703 (4)	123.14 km/h							
826	KUHN Sergio		Peugeot 308 TCR				SUI											
	Lauf 1:	2.949 (2)	2.063 (1)	16.101 (1)	195.65 km/h (1)	27.526 (1)	145.16 km/h (4)	38.593 (2)	167.44 km/h (5)	1:27.232 (1)	123.81 km/h							
	Lauf 2:	2.817 (1)	2.055 (1)	15.635 (1)	195.65 km/h (2)	27.269 (1)	144.00 km/h (4)	38.423 (2)	167.91 km/h (5)	1:26.199 (1)	125.29 km/h							
	Lauf 3:	2.906 (3)	2.074 (3)	15.388 (1)	204.55 km/h (1)	26.923 (1)	144.00 km/h (5)	38.219 (2)	168.28 km/h (5)	1:25.510 (1)	126.30 km/h							

DNS = nicht gestartet | DNF = ausgefallen | DNC = nicht gewertet | DSQ = disqualifiziert



Training - Sektorzeiten & Speeds

	30m	30m-80m	Sektor 3	Speed 3	Sektor 4	Speed 4	Sektor 5	Speed Ziel	Laufzeit	Speed (Lauf)
827 NICOLET Jérôme	Peugeot 308 TCR		SUI							
Lauf 1:	2.936 (1)	2.137 (3)	17.965 (6)	144.00 km/h (8)	31.810 (8)	138.46 km/h (7)	42.445 (8)	165.69 km/h (6)	1:37.293 (7)	111.00 km/h
Lauf 2:	2.885 (2)	2.065 (3)	16.339 (5)	183.67 km/h (3)	28.674 (4)	144.00 km/h (4)	39.578 (5)	168.75 km/h (4)	1:29.541 (4)	120.62 km/h
Lauf 3:	2.900 (2)	2.069 (1)	16.066 (3)	197.80 km/h (2)	27.510 (3)	146.34 km/h (2)	38.183 (1)	170.99 km/h (3)	1:26.728 (2)	124.53 km/h

Renault Classic Cup 2







	30m	30m-80m	Sektor 3	Speed 3	Sektor 4	Speed 4	Sektor 5	Speed Ziel	Laufzeit	Speed (Lauf)
877 BRUNNER Jürg	Renault Clio 2 Cup		SUI							
Lauf 1:	3.109 (1)	2.288 (1)	20.103 (1)	157.89 km/h (1)	33.965 (1)	120.81 km/h (1)	* ()	* ()	DNF ()	*
Lauf 2:	3.038 (1)	2.296 (1)	20.076 (1)	155.17 km/h (1)	34.098 (1)	120.00 km/h (1)	46.873 (1)	139.03 km/h (1)	1:46.381 (1)	101.52 km/h
Lauf 3:	3.010 (1)	2.305 (1)	19.922 (1)	155.17 km/h (1)	34.426 (1)	119.21 km/h (1)	46.294 (1)	141.96 km/h (1)	1:45.957 (1)	101.93 km/h

Renault Classic Cup 3

	30m	30m-80m	Sektor 3	Speed 3	Sektor 4	Speed 4	Sektor 5	Speed Ziel	Laufzeit	Speed (Lauf)
854 TIZIANO Filippone	Renault Clio 3 Cup		SUI							
Lauf 1:	3.178 (6)	2.398 (5)	19.888 (6)	152.54 km/h (7)	31.401 (6)	120.00 km/h (4)	46.632 (6)	134.56 km/h (6)	1:43.497 (4)	104.35 km/h
Lauf 2:	3.084 (6)	2.295 (4)	18.689 (6)	168.22 km/h (4)	29.863 (4)	120.00 km/h (5)	43.640 (6)	141.18 km/h (2)	1:37.571 (5)	110.69 km/h
Lauf 3:	3.131 (8)	2.285 (2)	18.639 (6)	162.16 km/h (7)	30.159 (6)	121.62 km/h (3)	43.746 (7)	141.18 km/h (2)	1:37.960 (5)	110.25 km/h
858 KREBS Philipp	Renault Clio 3		SUI							
Lauf 1:	3.016 (3)	2.309 (2)	18.527 (3)	168.22 km/h (2)	5:50.204 (8)	102.86 km/h (8)	47.727 (7)	83.98 km/h (7)	7:01.783 (7)	25.61 km/h
Lauf 2:	3.052 (5)	2.307 (5)	18.095 (3)	169.81 km/h (3)	29.087 (3)	119.21 km/h (6)	43.206 (3)	140.08 km/h (7)	1:35.747 (3)	112.80 km/h
Lauf 3:	3.028 (3)	2.316 (6)	18.343 (3)	165.14 km/h (5)	29.820 (3)	120.81 km/h (4)	43.196 (4)	139.97 km/h (6)	1:36.703 (3)	111.68 km/h







DNS = nicht gestartet | DNF = ausgefallen | DNC = nicht gewertet | DSQ = disqualifiziert

Training - Sektorzeiten & Speeds

	30m	30m-80m	Sektor 3	Speed 3	Sektor 4	Speed 4	Sektor 5	Speed Ziel	Laufzeit	Speed (Lauf)
861 ZÜRCHER Thomas	Renault Clio 3 RS Cup		SUI							
Lauf 1:	3.013 (2)	2.295 (1)	6:47.155 (8)	156.52 km/h (6)	30.133 (2)	122.45 km/h (1)	42.122 (1)	143.54 km/h (1)	8:04.718 (8)	22.28 km/h
Lauf 2:	2.951 (1)	2.319 (6)	17.915 (1)	171.43 km/h (1)	28.986 (2)	124.14 km/h (1)	41.876 (1)	143.20 km/h (1)	1:34.047 (2)	114.84 km/h
Lauf 3:	2.947 (1)	2.257 (1)	17.725 (1)	173.08 km/h (1)	29.006 (1)	122.45 km/h (1)	41.767 (1)	143.85 km/h (1)	1:33.702 (1)	115.26 km/h
864 WEBER Beat	Renault Clio 3 Cup		SUI							
Lauf 1:	3.225 (7)	2.465 (8)	19.646 (5)	160.71 km/h (5)	31.397 (5)	117.65 km/h (7)	5:38.916 (8)	81.00 km/h (8)	6:35.649 (6)	27.30 km/h
Lauf 2:	3.099 (7)	2.422 (8)	19.026 (7)	163.64 km/h (8)	30.498 (6)	118.42 km/h (8)	44.682 (8)	119.89 km/h (8)	1:39.727 (7)	108.30 km/h
Lauf 3:	3.036 (4)	2.397 (8)	19.152 (8)	163.64 km/h (6)	30.136 (5)	120.00 km/h (6)	43.734 (6)	124.97 km/h (8)	1:38.455 (7)	109.69 km/h
880 BEYELER Marc	Renault Clio 3 RS Cup		SUI							
Lauf 1:	3.008 (1)	2.313 (4)	18.514 (2)	166.67 km/h (3)	30.896 (3)	120.81 km/h (2)	44.319 (4)	140.73 km/h (5)	1:39.050 (2)	109.04 km/h
Lauf 2:	2.963 (2)	2.294 (3)	18.405 (4)	165.14 km/h (7)	29.889 (5)	120.81 km/h (4)	43.503 (5)	140.26 km/h (4)	1:37.054 (4)	111.28 km/h
Lauf 3:	2.952 (2)	2.295 (3)	18.400 (4)	166.67 km/h (3)	30.231 (7)	120.00 km/h (6)	44.177 (8)	139.97 km/h (6)	1:38.055 (6)	110.14 km/h
886 SCHLÄPFER Michael	Renault Clio 3 Cup		SUI							
Lauf 1:	3.038 (4)	2.411 (6)	18.282 (1)	169.81 km/h (1)	29.322 (1)	120.00 km/h (4)	42.834 (2)	141.62 km/h (3)	1:35.887 (1)	112.63 km/h
Lauf 2:	3.029 (4)	2.287 (1)	17.924 (2)	171.43 km/h (1)	28.656 (1)	121.62 km/h (3)	41.953 (2)	140.26 km/h (4)	1:33.849 (1)	115.08 km/h
Lauf 3:	3.062 (7)	2.308 (5)	17.974 (2)	171.43 km/h (2)	29.473 (2)	120.81 km/h (4)	42.457 (2)	140.88 km/h (3)	1:35.274 (2)	113.36 km/h
890 REUTER Silas	Renault Clio 3 Cup		SUI							
Lauf 1:	3.121 (5)	2.426 (7)	19.178 (4)	165.14 km/h (4)	31.282 (4)	120.81 km/h (2)	43.828 (3)	141.77 km/h (2)	1:39.835 (3)	108.18 km/h
Lauf 2:	2.991 (3)	2.288 (2)	18.488 (5)	166.67 km/h (6)	30.596 (7)	122.45 km/h (2)	43.249 (4)	141.18 km/h (2)	1:37.612 (6)	110.64 km/h
Lauf 3:	3.037 (5)	2.318 (7)	18.440 (5)	166.67 km/h (3)	29.862 (4)	122.45 km/h (1)	43.081 (3)	140.59 km/h (4)	1:36.738 (4)	111.64 km/h
899 GERBER Patrick	Renault Clio 3		SUI							
Lauf 1:	3.227 (8)	2.311 (3)	20.019 (7)	147.54 km/h (8)	33.774 (7)	120.00 km/h (4)	45.354 (5)	141.03 km/h (4)	1:44.685 (5)	103.17 km/h
Lauf 2:	3.130 (8)	2.320 (7)	19.085 (8)	168.22 km/h (4)	32.053 (8)	119.21 km/h (6)	44.313 (7)	140.11 km/h (6)	1:40.901 (8)	107.04 km/h
Lauf 3:	3.059 (6)	2.307 (4)	18.700 (7)	159.29 km/h (8)	31.631 (8)	119.21 km/h (8)	43.621 (5)	140.41 km/h (5)	1:39.318 (8)	108.74 km/h








DNS = nicht gestartet | DNF = ausgefallen | DNC = nicht gewertet | DSQ = disqualifiziert

Training - Sektorzeiten & Speeds

Gruppe E1 bis 1400 ccm																				
	30m		30m-80m		Sektor 3		Speed 3		Sektor 4		Speed 4		Sektor 5		Speed Ziel		Laufzeit		Speed (Lauf)	
701	BÄHLER Vanja				VW Polo 86 C				GER											
	Lauf 1:	3.203	(6)	2.693	(6)	24.200	(6)	110.43 km/h	(6)	37.053	(6)	98.90 km/h	(6)	52.587	(6)	121.02 km/h	(5)	1:59.736	(6)	90.20 km/h
	Lauf 2:	3.056	(6)	3.108	(6)	22.314	(6)	137.40 km/h	(5)	34.173	(5)	100.00 km/h	(6)	51.518	(6)	113.18 km/h	(5)	1:54.169	(6)	94.60 km/h
	Lauf 3:	3.251	(6)	2.732	(6)	22.109	(6)	135.34 km/h	(6)	34.296	(6)	101.12 km/h	(6)	50.554	(6)	120.00 km/h	(5)	1:52.942	(6)	95.62 km/h
702	BAUMGARTNER Jürgen				Mazda 323				SUI											
	Lauf 1:	3.155	(4)	2.590	(5)	21.153	(4)	134.33 km/h	(4)	35.560	(5)	107.14 km/h	(5)	48.849	(5)	104.59 km/h	(6)	1:51.307	(5)	97.03 km/h
	Lauf 2:	2.980	(5)	2.548	(5)	20.922	(5)	135.34 km/h	(6)	34.240	(6)	109.76 km/h	(5)	48.806	(5)	99.01 km/h	(6)	1:49.496	(5)	98.63 km/h
	Lauf 3:	2.968	(5)	2.551	(5)	20.467	(5)	145.16 km/h	(5)	34.174	(5)	109.76 km/h	(5)	47.751	(5)	106.32 km/h	(6)	1:47.911	(5)	100.08 km/h
703	ECABERT Ludovic				Citroën Saxo				SUI											
	Lauf 1:	3.186	(5)	2.371	(4)	21.224	(5)	122.45 km/h	(5)	34.859	(4)	116.88 km/h	(4)	45.438	(3)	134.16 km/h	(4)	1:47.078	(4)	100.86 km/h
	Lauf 2:	2.858	(1)	2.298	(4)	19.308	(4)	163.64 km/h	(2)	31.145	(3)	115.38 km/h	(4)	44.795	(4)	139.93 km/h	(4)	1:40.404	(3)	107.57 km/h
	Lauf 3:	2.828	(2)	2.287	(4)	19.061	(3)	163.64 km/h	(3)	30.788	(3)	122.45 km/h	(4)	43.226	(3)	141.18 km/h	(4)	1:38.190	(3)	109.99 km/h
704	DÜRIG André				Fiat Uno				SUI											
	Lauf 1:	3.060	(3)	2.354	(3)	20.340	(3)	137.40 km/h	(3)	34.115	(3)	125.87 km/h	(2)	45.968	(4)	143.66 km/h	(3)	1:45.837	(3)	102.04 km/h
	Lauf 2:	2.870	(3)	2.237	(2)	19.082	(3)	144.00 km/h	(4)	32.602	(4)	125.00 km/h	(3)	44.220	(3)	147.10 km/h	(2)	1:41.011	(4)	106.92 km/h
	Lauf 3:	2.870	(3)	2.216	(2)	19.812	(4)	153.85 km/h	(4)	32.347	(4)	125.00 km/h	(3)	44.676	(4)	147.62 km/h	(2)	1:41.921	(4)	105.96 km/h
705	BARTLOME Christian				VW Polo				SUI											
	Lauf 1:	2.874	(1)	2.213	(1)	17.961	(1)	159.29 km/h	(2)	29.742	(1)	131.39 km/h	(1)	41.367	(1)	151.77 km/h	(1)	1:34.157	(1)	114.70 km/h
	Lauf 2:	2.859	(2)	2.224	(1)	17.820	(1)	162.16 km/h	(3)	29.034	(1)	129.50 km/h	(1)	40.983	(1)	150.67 km/h	(1)	1:32.920	(1)	116.23 km/h
	Lauf 3:	2.887	(4)	2.223	(3)	17.735	(1)	166.67 km/h	(2)	28.628	(1)	131.39 km/h	(1)	41.083	(1)	151.56 km/h	(1)	1:32.556	(1)	116.69 km/h
706	DÄHLER Valentin				Mini Cooper				SUI											
	Lauf 1:	2.900	(2)	2.253	(2)	18.321	(2)	168.22 km/h	(1)	30.722	(2)	125.87 km/h	(2)	43.600	(2)	145.63 km/h	(2)	1:37.796	(2)	110.43 km/h
	Lauf 2:	2.900	(4)	2.237	(2)	18.019	(2)	169.81 km/h	(1)	30.077	(2)	125.87 km/h	(2)	42.614	(2)	145.32 km/h	(3)	1:35.847	(2)	112.68 km/h
	Lauf 3:	2.788	(1)	2.215	(1)	17.825	(2)	169.81 km/h	(1)	29.474	(2)	126.76 km/h	(2)	42.529	(2)	146.26 km/h	(3)	1:34.831	(2)	113.89 km/h






DNS = nicht gestartet | DNF = ausgefallen | DNC = nicht gewertet | DSQ = disqualifiziert

Training - Sektorzeiten & Speeds

Gruppe E1 1401 bis 1600 ccm												
	30m	30m-80m	Sektor 3	Speed 3	Sektor 4	Speed 4	Sektor 5	Speed Ziel	Laufzeit	Speed (Lauf)		
707	MAISSEN Franziska		Citroën Saxo VTS		SUI							
	Lauf 1:	3.302 (12)	2.900 (12)	25.528 (12)	116.88 km/h (12)	40.410 (12)	96.77 km/h (12)	57.524 (12)	117.49 km/h (12)	2:09.664 (12)	83.29 km/h	
	Lauf 2:	3.120 (12)	2.791 (12)	24.526 (12)	118.42 km/h (12)	39.983 (12)	97.30 km/h (12)	56.400 (12)	111.16 km/h (12)	2:06.820 (12)	85.16 km/h	
	Lauf 3:	3.189 (12)	2.777 (12)	24.682 (12)	113.21 km/h (12)	39.016 (12)	103.45 km/h (12)	55.182 (12)	118.11 km/h (12)	2:04.846 (12)	86.51 km/h	
709	MAIER Helmut		VW Golf 1		AUT							
	Lauf 1:	2.992 (8)	2.288 (9)	20.545 (11)	137.40 km/h (11)	36.563 (11)	122.45 km/h (9)	48.017 (11)	147.62 km/h (7)	1:50.405 (11)	97.82 km/h	
	Lauf 2:	2.980 (11)	2.258 (9)	19.854 (11)	147.54 km/h (11)	34.999 (11)	126.76 km/h (7)	45.174 (11)	156.16 km/h (4)	1:45.265 (11)	102.60 km/h	
	Lauf 3:	3.033 (11)	2.272 (10)	20.173 (11)	145.16 km/h (11)	34.747 (11)	126.76 km/h (6)	46.154 (11)	143.05 km/h (10)	1:46.379 (11)	101.52 km/h	
710	LÜTHI Livio		Honda Civic 1.6 VTi		SUI							
	Lauf 1:	3.158 (11)	2.502 (11)	19.588 (9)	159.29 km/h (8)	31.752 (9)	113.92 km/h (11)	45.581 (10)	132.26 km/h (11)	1:42.581 (9)	105.28 km/h	
	Lauf 2:	2.964 (10)	2.420 (11)	19.080 (10)	163.64 km/h (7)	30.646 (9)	115.38 km/h (11)	44.975 (10)	135.85 km/h (11)	1:40.085 (10)	107.91 km/h	
	Lauf 3:	2.986 (10)	2.438 (11)	19.216 (10)	160.71 km/h (10)	30.615 (8)	114.65 km/h (11)	44.843 (10)	133.47 km/h (11)	1:40.098 (10)	107.89 km/h	
711	GFELLER Heinz		Ford Fiesta ST		SUI							
	Lauf 1:	2.932 (7)	2.293 (10)	20.520 (10)	140.62 km/h (10)	33.641 (10)	122.45 km/h (9)	45.087 (9)	144.00 km/h (10)	1:44.473 (10)	103.38 km/h	
	Lauf 2:	2.842 (7)	2.271 (10)	18.949 (9)	163.64 km/h (7)	31.260 (10)	122.45 km/h (10)	43.870 (9)	142.71 km/h (10)	1:39.192 (9)	108.88 km/h	
	Lauf 3:	2.877 (5)	2.252 (9)	18.694 (9)	166.67 km/h (6)	31.206 (10)	123.29 km/h (10)	43.544 (9)	144.15 km/h (9)	1:38.573 (9)	109.56 km/h	
712	SCHNEIDER Dominic		Citroën Saxo		SUI							
	Lauf 1:	3.157 (10)	2.258 (7)	18.658 (7)	165.14 km/h (7)	31.157 (8)	125.87 km/h (6)	43.083 (8)	148.64 km/h (6)	1:38.313 (8)	109.85 km/h	
	Lauf 2:	2.790 (3)	2.150 (6)	18.210 (7)	163.64 km/h (7)	30.598 (8)	127.66 km/h (6)	42.673 (7)	147.78 km/h (7)	1:36.421 (8)	112.01 km/h	
	Lauf 3:	2.794 (3)	2.175 (6)	18.461 (8)	165.14 km/h (7)	30.861 (9)	126.76 km/h (6)	42.796 (8)	148.43 km/h (6)	1:37.087 (8)	111.24 km/h	
713	BIERI Adrian		VW Golf 1		SUI							
	Lauf 1:	3.015 (9)	2.268 (8)	19.024 (8)	150.00 km/h (9)	30.609 (7)	125.87 km/h (6)	42.786 (6)	145.43 km/h (9)	1:37.702 (7)	110.54 km/h	
	Lauf 2:	2.959 (9)	2.239 (8)	18.426 (8)	163.64 km/h (7)	29.863 (7)	125.87 km/h (8)	42.309 (6)	144.81 km/h (8)	1:35.796 (7)	112.74 km/h	
	Lauf 3:	2.888 (6)	2.228 (8)	18.235 (7)	165.14 km/h (7)	30.403 (6)	125.87 km/h (8)	42.221 (6)	144.81 km/h (8)	1:35.975 (7)	112.53 km/h	
714	KUSTER Mitch		Alfa Romeo Sprint Martini Racing		SUI							
	Lauf 1:	2.893 (4)	2.140 (4)	17.330 (3)	183.67 km/h (2)	29.190 (3)	133.33 km/h (3)	41.182 (4)	155.40 km/h (3)	1:32.735 (3)	116.46 km/h	
	Lauf 2:	2.803 (5)	2.065 (2)	16.978 (2)	185.57 km/h (2)	28.411 (3)	134.33 km/h (3)	40.507 (2)	156.70 km/h (3)	1:30.764 (3)	118.99 km/h	
	Lauf 3:	2.918 (7)	2.107 (3)	17.060 (2)	181.82 km/h (2)	28.631 (3)	133.33 km/h (3)	40.288 (2)	155.98 km/h (3)	1:31.004 (2)	118.68 km/h	








DNS = nicht gestartet | DNF = ausgefallen | DNC = nicht gewertet | DSQ = disqualifiziert

Training - Sektorzeiten & Speeds

	30m	30m-80m	Sektor 3	Speed 3	Sektor 4	Speed 4	Sektor 5	Speed Ziel	Laufzeit	Speed (Lauf)
715 CHARIATTE Jean Francois	Fiat X1/9		SUI							
Lauf 1:	2.644 (1)	2.083 (2)	17.298 (2)	176.47 km/h (3)	28.858 (2)	128.57 km/h (5)	40.842 (3)	150.54 km/h (4)	1:31.725 (2)	117.74 km/h
Lauf 2:	2.558 (1)	2.065 (2)	16.985 (3)	180.00 km/h (3)	28.203 (2)	129.50 km/h (4)	40.531 (3)	148.60 km/h (6)	1:30.342 (2)	119.55 km/h
Lauf 3:	2.571 (1)	2.061 (2)	17.184 (4)	176.47 km/h (4)	29.060 (5)	130.43 km/h (4)	41.238 (4)	149.83 km/h (5)	1:32.114 (3)	117.25 km/h
716 BÄCHLER Martin	VW Lupo		SUI							
Lauf 1:	2.873 (3)	2.185 (6)	18.372 (6)	171.43 km/h (5)	29.571 (4)	125.87 km/h (6)	43.079 (7)	145.79 km/h (8)	1:36.080 (6)	112.41 km/h
Lauf 2:	2.813 (6)	2.182 (7)	17.595 (6)	173.08 km/h (5)	29.015 (5)	125.87 km/h (8)	43.356 (8)	144.27 km/h (9)	1:34.961 (6)	113.73 km/h
Lauf 3:	2.937 (8)	2.207 (7)	17.512 (5)	174.76 km/h (5)	28.846 (4)	125.87 km/h (8)	42.403 (7)	148.11 km/h (7)	1:33.905 (5)	115.01 km/h
717 HOWALD Martin	VW Golf		SUI							
Lauf 1:	2.913 (6)	2.100 (3)	17.458 (4)	168.22 km/h (6)	29.792 (6)	136.36 km/h (2)	40.571 (2)	160.19 km/h (1)	1:32.834 (4)	116.34 km/h
Lauf 2:	2.867 (8)	2.082 (4)	17.182 (5)	171.43 km/h (6)	29.782 (6)	138.46 km/h (1)	40.614 (4)	159.39 km/h (1)	1:32.527 (5)	116.72 km/h
Lauf 3:	2.981 (9)	2.124 (4)	17.561 (6)	163.64 km/h (9)	30.562 (7)	137.40 km/h (1)	40.796 (3)	160.95 km/h (1)	1:34.024 (6)	114.86 km/h
718 EGGIMANN Patrick	Peugeot 106 MLP		SUI							
Lauf 1:	2.907 (5)	2.172 (5)	17.598 (5)	174.76 km/h (4)	29.696 (5)	130.43 km/h (4)	41.569 (5)	149.67 km/h (5)	1:33.942 (5)	114.96 km/h
Lauf 2:	2.791 (4)	2.136 (5)	17.104 (4)	178.22 km/h (4)	28.746 (4)	128.57 km/h (5)	41.271 (5)	148.80 km/h (5)	1:32.048 (4)	117.33 km/h
Lauf 3:	2.868 (4)	2.149 (5)	17.095 (3)	178.22 km/h (3)	28.433 (2)	129.50 km/h (5)	41.607 (5)	149.96 km/h (4)	1:32.152 (4)	117.20 km/h
719 ELLER Hans Peter	Opel Kadett C Coupé		GER							
Lauf 1:	2.721 (2)	2.020 (1)	16.703 (1)	187.50 km/h (1)	28.414 (1)	138.46 km/h (1)	40.137 (1)	158.64 km/h (2)	1:29.995 (1)	120.01 km/h
Lauf 2:	2.661 (2)	2.023 (1)	16.403 (1)	189.47 km/h (1)	27.591 (1)	138.46 km/h (1)	39.434 (1)	157.85 km/h (2)	1:28.112 (1)	122.57 km/h
Lauf 3:	2.643 (2)	2.011 (1)	16.444 (1)	185.57 km/h (1)	27.750 (1)	136.36 km/h (2)	39.631 (1)	159.01 km/h (2)	1:28.479 (1)	122.06 km/h








DNS = nicht gestartet | DNF = ausgefallen | DNC = nicht gewertet | DSQ = disqualifiziert

Training - Sektorzeiten & Speeds

Gruppe E1 1601 bis 2000 ccm												
	30m	30m-80m	Sektor 3	Speed 3	Sektor 4	Speed 4	Sektor 5	Speed Ziel	Laufzeit	Speed (Lauf)		
720	SPRING Andreas		BMW 318 IS - 4 E36		SUI							
	Lauf 1:	3.487 (18)	3.004 (18)	23.354 (18)	134.33 km/h (15)	35.139 (17)	96.77 km/h (18)	52.430 (17)	109.91 km/h (16)	1:57.414 (17)	91.98 km/h	
	Lauf 2:	3.389 (18)	3.237 (18)	23.510 (18)	132.35 km/h (18)	34.131 (18)	97.30 km/h (18)	50.896 (18)	109.53 km/h (17)	1:55.163 (18)	93.78 km/h	
	Lauf 3:	3.416 (18)	3.042 (18)	23.482 (17)	128.57 km/h (18)	34.146 (17)	97.83 km/h (18)	50.799 (15)	111.92 km/h (12)	1:54.885 (15)	94.01 km/h	
722	BAUMGARTNER Daniel		Mazda MX-5 Coupé		SUI							
	Lauf 1:	2.851 (4)	2.235 (8)	17.932 (8)	176.47 km/h (4)	29.732 (7)	125.00 km/h (9)	47.412 (14)	79.95 km/h (17)	1:40.162 (12)	107.83 km/h	
	Lauf 2:	2.728 (5)	2.207 (10)	17.641 (9)	173.08 km/h (8)	28.772 (7)	124.14 km/h (10)	46.057 (17)	62.30 km/h (18)	1:37.405 (12)	110.88 km/h	
	Lauf 3:	2.648 (1)	2.188 (8)	17.566 (5)	178.22 km/h (3)	28.852 (4)	125.87 km/h (10)	43.740 (6)	91.85 km/h (13)	1:34.994 (3)	113.69 km/h	
723	BISCHOFBERGER Reto		Renault Clio 3 Cup		SUI							
	Lauf 1:	3.213 (15)	2.440 (15)	20.900 (16)	134.33 km/h (15)	35.965 (18)	116.13 km/h (15)	47.558 (16)	134.56 km/h (13)	1:50.076 (16)	98.11 km/h	
	Lauf 2:	3.163 (17)	2.483 (16)	20.414 (16)	146.34 km/h (16)	32.838 (16)	116.13 km/h (16)	45.456 (16)	137.40 km/h (14)	1:44.354 (17)	103.49 km/h	
	Lauf 3:	3.189 (13)	2.530 (17)	20.350 (15)	150.00 km/h (11)	32.158 (13)	116.88 km/h (16)	45.670 (12)	136.99 km/h (5)	1:43.897 (11)	103.95 km/h	
724	FUHRER Ruedi		Honda CRX F20		SUI							
	Lauf 1:	3.057 (11)	2.228 (7)	17.543 (6)	159.29 km/h (11)	29.197 (4)	142.86 km/h (3)	39.466 (4)	165.54 km/h (3)	1:31.491 (4)	118.04 km/h	
	Lauf 2:	2.886 (9)	2.128 (8)	16.046 (5)	181.82 km/h (5)	27.469 (4)	144.00 km/h (3)	38.578 (5)	166.98 km/h (3)	1:27.107 (5)	123.99 km/h	
	Lauf 3:	2.980 (7)	2.140 (6)	16.258 (1)	187.50 km/h (1)	27.198 (1)	144.00 km/h (3)	1:03.328 (17)	86.73 km/h (15)	1:51.904 (13)	96.51 km/h	
725	EPP Thomas		Renault Clio Sport		SUI							
	Lauf 1:	3.388 (17)	2.638 (16)	20.568 (15)	153.85 km/h (12)	32.049 (14)	113.92 km/h (16)	45.506 (12)	131.84 km/h (14)	1:44.149 (14)	103.70 km/h	
	Lauf 2:	3.161 (16)	2.526 (17)	20.047 (15)	157.89 km/h (14)	31.155 (14)	113.21 km/h (17)	45.214 (14)	130.78 km/h (16)	1:42.103 (14)	105.78 km/h	
	Lauf 3:	3.079 (11)	2.478 (16)	19.646 (12)	157.89 km/h (8)	30.926 (9)	113.92 km/h (17)	9:57.189 (18)	129.47 km/h (7)	10:53.318 (16)	16.53 km/h	
726	KOUSZ Ivan		Opel Kadett		SUI							
	Lauf 1:	2.870 (6)	2.435 (14)	19.685 (13)	139.53 km/h (14)	31.486 (12)	116.88 km/h (14)	45.594 (13)	136.71 km/h (11)	1:42.070 (13)	105.81 km/h	
	Lauf 2:	2.796 (7)	2.458 (15)	20.438 (17)	142.86 km/h (17)	31.643 (15)	117.65 km/h (15)	45.360 (15)	135.71 km/h (15)	1:42.695 (16)	105.17 km/h	
	Lauf 3:	2.782 (3)	2.400 (15)	19.595 (10)	159.29 km/h (6)	10:21.546 (18)	118.42 km/h (15)	48.052 (13)	123.77 km/h (9)	11:34.375 (17)	15.55 km/h	
727	ZEILINGER Michael		Ford Escort		AUT							
	Lauf 1:	3.180 (14)	2.218 (6)	18.864 (11)	153.85 km/h (12)	31.669 (13)	126.76 km/h (8)	43.610 (9)	148.80 km/h (6)	1:39.541 (11)	108.50 km/h	
	Lauf 2:	2.931 (12)	2.162 (9)	18.071 (12)	162.16 km/h (13)	30.109 (12)	128.57 km/h (9)	42.473 (10)	148.60 km/h (9)	1:35.746 (11)	112.80 km/h	
	Lauf 3:	2.958 (6)	2.168 (7)	11:25.480 (18)	137.40 km/h (15)	31.633 (11)	127.66 km/h (9)	42.814 (3)	149.13 km/h (1)	12:45.053 (18)	14.12 km/h	





DNS = nicht gestartet | DNF = ausgefallen | DNC = nicht gewertet | DSQ = disqualifiziert

Training - Sektorzeiten & Speeds


	30m	30m-80m	Sektor 3	Speed 3	Sektor 4	Speed 4	Sektor 5	Speed Ziel	Laufzeit	Speed (Lauf)
728 KASPER Dario	Renault Clio 3 RS Cup		SUI							
Lauf 1:	2.991 (9)	2.367 (13)	19.493 (12)	160.71 km/h (9)	30.224 (9)	120.81 km/h (11)	43.652 (10)	140.41 km/h (10)	1:38.727 (10)	109.39 km/h
Lauf 2:	2.953 (13)	2.354 (14)	18.874 (13)	163.64 km/h (12)	30.130 (13)	118.42 km/h (14)	44.156 (12)	139.50 km/h (13)	1:38.467 (13)	109.68 km/h
Lauf 3:	3.209 (14)	2.362 (13)	20.150 (14)	160.71 km/h (5)	30.489 (8)	120.00 km/h (13)	44.476 (9)	138.89 km/h (4)	1:40.686 (8)	107.26 km/h
729 BARBONI Luca	Renault Clio 3 Cup		SUI							
Lauf 1:	3.025 (10)	2.269 (9)	18.166 (9)	171.43 km/h (6)	30.389 (10)	120.81 km/h (11)	43.705 (11)	143.20 km/h (9)	1:37.554 (9)	110.71 km/h
Lauf 2:	2.978 (15)	2.269 (12)	17.826 (11)	173.08 km/h (8)	29.532 (10)	120.81 km/h (13)	43.116 (11)	142.56 km/h (11)	1:35.721 (10)	112.83 km/h
Lauf 3:	3.061 (10)	2.327 (11)	19.815 (13)	146.34 km/h (13)	33.451 (16)	120.00 km/h (13)	44.698 (10)	140.85 km/h (3)	1:43.352 (10)	104.50 km/h
730 LEUENBERGER Frédéric	Renault Clio RS		SUI							
Lauf 1:	2.988 (8)	2.333 (11)	18.214 (10)	169.81 km/h (7)	29.393 (5)	125.00 km/h (9)	42.313 (7)	146.94 km/h (8)	1:35.241 (7)	113.40 km/h
Lauf 2:	2.908 (11)	2.233 (11)	17.753 (10)	169.81 km/h (11)	29.188 (8)	124.14 km/h (10)	42.027 (9)	146.10 km/h (10)	1:34.109 (9)	114.76 km/h
Lauf 3:	3.043 (9)	2.361 (12)	18.870 (9)	157.89 km/h (8)	30.400 (6)	125.00 km/h (11)	41.978 (2)	146.78 km/h (2)	1:36.652 (4)	111.74 km/h
731 HUGUENIN Grégoire	Renault Clio 2 RS		SUI							
Lauf 1:	3.148 (13)	2.363 (12)	20.457 (14)	131.39 km/h (18)	35.040 (16)	120.00 km/h (13)	47.513 (15)	135.44 km/h (12)	1:48.521 (15)	99.52 km/h
Lauf 2:	2.974 (14)	2.296 (13)	18.985 (14)	156.52 km/h (15)	32.966 (17)	123.29 km/h (12)	45.208 (13)	141.03 km/h (12)	1:42.429 (15)	105.44 km/h
Lauf 3:	3.318 (17)	2.304 (10)	19.631 (11)	147.54 km/h (12)	33.085 (15)	122.45 km/h (12)	45.615 (11)	132.09 km/h (6)	1:43.953 (12)	103.89 km/h
732 ERNI Pius	Opel Kadett C		SUI							
Lauf 1:	2.849 (3)	2.055 (3)	17.281 (5)	163.64 km/h (8)	29.920 (8)	137.40 km/h (5)	42.360 (8)	147.10 km/h (7)	1:34.465 (6)	114.33 km/h
Lauf 2:	2.709 (4)	2.044 (6)	16.765 (7)	174.76 km/h (7)	29.754 (11)	138.46 km/h (8)	41.324 (8)	158.64 km/h (7)	1:32.596 (8)	116.64 km/h
Lauf 3:	2.895 (5)	2.044 (3)	18.090 (6)	159.29 km/h (6)	30.234 (5)	135.34 km/h (8)	43.477 (5)	124.37 km/h (8)	1:36.740 (5)	111.64 km/h
735 ZIMMERMANN Beat	VW Minichberger Scirocco		SUI							
Lauf 1:	2.855 (5)	2.083 (4)	17.870 (7)	160.71 km/h (9)	31.119 (11)	146.34 km/h (1)	41.457 (6)	130.12 km/h (15)	1:35.384 (8)	113.23 km/h
Lauf 2:	2.729 (6)	2.006 (4)	16.936 (8)	173.08 km/h (8)	29.428 (9)	147.54 km/h (2)	40.370 (7)	170.72 km/h (2)	1:31.469 (7)	118.07 km/h
Lauf 3:	3.265 (15)	2.216 (9)	21.587 (16)	131.39 km/h (17)	32.799 (14)	146.34 km/h (1)	53.270 (16)	51.40 km/h (18)	1:53.137 (14)	95.46 km/h
736 COQUOZ Sebastien	Opel Kadett GT/E		SUI							
Lauf 1:	2.678 (1)	1.957 (1)	15.962 (1)	189.47 km/h (1)	27.300 (1)	142.86 km/h (3)	38.317 (1)	166.15 km/h (1)	1:26.214 (1)	125.27 km/h
Lauf 2:	2.562 (2)	1.928 (2)	15.561 (2)	189.47 km/h (3)	27.159 (3)	144.00 km/h (3)	37.828 (2)	165.95 km/h (5)	1:25.038 (2)	127.00 km/h
Lauf 3:	3.163 (12)	2.082 (4)	16.955 (4)	180.00 km/h (2)	27.665 (2)	145.16 km/h (2)	44.340 (8)	64.70 km/h (17)	1:34.205 (2)	114.64 km/h

DNS = nicht gestartet | DNF = ausgefallen | DNC = nicht gewertet | DSQ = disqualifiziert

Training - Sektorzeiten & Speeds

	30m	30m-80m	Sektor 3	Speed 3	Sektor 4	Speed 4	Sektor 5	Speed Ziel	Laufzeit	Speed (Lauf)
738 HOULMANN Fabien	Peugeot 205		SUI							
Lauf 1:	3.117 (12)	2.768 (17)	22.087 (17)	133.33 km/h (17)	32.919 (15)	102.86 km/h (17)	* ()	* ()	DNF ()	*
Lauf 2:	2.888 (10)	2.093 (7)	15.690 (3)	183.67 km/h (4)	27.079 (2)	144.00 km/h (3)	38.009 (3)	165.09 km/h (6)	1:25.759 (3)	125.93 km/h
Lauf 3:	3.283 (16)	2.377 (14)	18.486 (8)	151.26 km/h (10)	30.419 (7)	141.73 km/h (5)	42.973 (4)	72.69 km/h (16)	1:37.538 (6)	110.73 km/h
739 FAULER Dani	VW Golf 20V		SUI							
Lauf 1:	2.950 (7)	2.154 (5)	16.949 (4)	181.82 km/h (2)	29.620 (6)	137.40 km/h (5)	40.808 (5)	164.08 km/h (4)	1:32.481 (5)	116.78 km/h
Lauf 2:	2.878 (8)	2.033 (5)	15.882 (4)	191.49 km/h (2)	27.681 (6)	142.86 km/h (6)	38.087 (4)	166.77 km/h (4)	1:26.561 (4)	124.77 km/h
Lauf 3:	3.024 (8)	2.122 (5)	16.931 (3)	176.47 km/h (4)	28.608 (3)	144.00 km/h (3)	40.549 (1)	118.66 km/h (11)	1:31.234 (1)	118.38 km/h
740 TSCHIRKY Kurt	Opel Kadett C		SUI							
Lauf 1:	2.763 (2)	1.981 (2)	16.429 (3)	176.47 km/h (4)	28.630 (3)	137.40 km/h (5)	39.194 (3)	161.97 km/h (5)	1:28.997 (3)	121.35 km/h
Lauf 2:	2.566 (3)	1.967 (3)	16.249 (6)	180.00 km/h (6)	27.528 (5)	139.53 km/h (7)	40.147 (6)	157.85 km/h (8)	1:28.457 (6)	122.09 km/h
Lauf 3:	2.859 (4)	2.026 (2)	18.134 (7)	133.33 km/h (16)	31.713 (12)	136.36 km/h (7)	44.329 (7)	122.84 km/h (10)	1:39.061 (7)	109.02 km/h
742 KRIEG Danny	VW Golf Rally Racing Line		SUI							
Lauf 1:	3.285 (16)	2.295 (10)	16.082 (2)	181.82 km/h (2)	28.070 (2)	146.34 km/h (1)	38.444 (2)	165.75 km/h (2)	1:28.176 (2)	122.48 km/h
Lauf 2:	2.267 (1)	1.793 (1)	14.981 (1)	200.00 km/h (1)	26.469 (1)	151.26 km/h (1)	37.241 (1)	173.02 km/h (1)	1:22.751 (1)	130.51 km/h
Lauf 3:	2.663 (2)	1.932 (1)	16.857 (2)	146.34 km/h (13)	31.014 (10)	139.53 km/h (6)	50.143 (14)	87.38 km/h (14)	1:42.609 (9)	105.25 km/h

Gruppe E1 2001 bis 2500 ccm

	30m	30m-80m	Sektor 3	Speed 3	Sektor 4	Speed 4	Sektor 5	Speed Ziel	Laufzeit	Speed (Lauf)
743 MAGNIN Jonas	Honda Civic FD2 Rikli Motorsport		SUI							
Lauf 1:	3.020 (5)	2.170 (4)	16.958 (1)	163.64 km/h (5)	* ()	* ()	* ()	164.28 km/h (1)	1:31.959 (2)	117.44 km/h
Lauf 2:	3.018 (6)	2.138 (3)	16.360 (1)	174.76 km/h (3)	28.406 (2)	140.62 km/h (1)	39.397 (1)	164.68 km/h (1)	1:29.319 (1)	120.91 km/h
Lauf 3:	3.270 (8)	2.201 (4)	17.828 (4)	141.73 km/h (7)	31.551 (4)	135.34 km/h (2)	44.776 (5)	163.04 km/h (1)	1:39.626 (5)	108.41 km/h








DNS = nicht gestartet | DNF = ausgefallen | DNC = nicht gewertet | DSQ = disqualifiziert

Training - Sektorzeiten & Speeds

	30m	30m-80m	Sektor 3	Speed 3	Sektor 4	Speed 4	Sektor 5	Speed Ziel	Laufzeit	Speed (Lauf)
745 FEUERSTEIN Thomas			Opel C-Coupé Moose&Hammerer 16V AUT							
Lauf 1:	2.815 (4)	2.110 (3)	17.489 (4)	146.34 km/h (8)	* ()	* ()	* ()	161.19 km/h (3)	1:38.090 (5)	110.10 km/h
Lauf 2:	2.615 (1)	1.984 (1)	17.490 (5)	148.76 km/h (8)	31.114 (7)	136.36 km/h (3)	41.940 (5)	160.57 km/h (3)	1:35.143 (5)	113.51 km/h
Lauf 3:	2.599 (1)	2.015 (2)	18.333 (6)	135.34 km/h (8)	32.733 (7)	136.36 km/h (1)	46.073 (7)	161.77 km/h (3)	1:41.753 (6)	106.14 km/h
746 LUSTENBERGER Thomas			Opel Manta GT/E		SUI					
Lauf 1:	2.763 (2)	2.259 (6)	19.528 (8)	148.76 km/h (7)	* ()	* ()	* ()	143.35 km/h (7)	1:42.488 (8)	105.38 km/h
Lauf 2:	2.628 (2)	2.264 (6)	19.094 (8)	165.14 km/h (6)	31.526 (8)	120.81 km/h (7)	45.148 (8)	141.47 km/h (6)	1:40.660 (8)	107.29 km/h
Lauf 3:	2.654 (3)	2.220 (5)	18.873 (7)	165.14 km/h (4)	32.671 (6)	118.42 km/h (7)	45.794 (6)	141.14 km/h (7)	1:42.212 (7)	105.66 km/h
747 NICOLE Benjamin			BMW 2002ti		SUI					
Lauf 1:	2.791 (3)	2.036 (1)	17.455 (3)	165.14 km/h (3)	* ()	* ()	* ()	162.41 km/h (2)	1:34.209 (4)	114.64 km/h
Lauf 2:	3.095 (7)	2.189 (4)	17.314 (4)	171.43 km/h (4)	29.808 (5)	138.46 km/h (2)	40.511 (2)	163.04 km/h (2)	1:32.917 (4)	116.23 km/h
Lauf 3:	2.630 (2)	1.993 (1)	17.386 (3)	163.64 km/h (5)	31.919 (5)	134.33 km/h (3)	41.370 (2)	162.60 km/h (2)	1:35.298 (3)	113.33 km/h
748 GASSER Paul			BMW E30 HRT		SUI					
Lauf 1:	3.170 (7)	2.435 (7)	19.234 (7)	157.89 km/h (6)	* ()	* ()	* ()	140.26 km/h (8)	1:40.040 (7)	107.96 km/h
Lauf 2:	2.908 (4)	2.376 (8)	18.646 (7)	166.67 km/h (5)	30.281 (6)	116.13 km/h (8)	43.942 (7)	139.35 km/h (7)	1:38.153 (7)	110.03 km/h
Lauf 3:	2.976 (5)	2.442 (8)	19.479 (8)	153.85 km/h (6)	33.223 (8)	113.21 km/h (8)	46.840 (8)	138.75 km/h (8)	1:44.960 (8)	102.90 km/h
749 CHIQUITA Steven			BMW E30 RPM		SUI					
Lauf 1:	2.706 (1)	2.077 (2)	17.028 (2)	171.43 km/h (2)	* ()	* ()	* ()	153.02 km/h (4)	1:31.470 (1)	118.07 km/h
Lauf 2:	2.699 (3)	2.089 (2)	16.829 (2)	181.82 km/h (1)	28.217 (1)	131.39 km/h (4)	40.769 (3)	151.22 km/h (4)	1:30.603 (2)	119.20 km/h
Lauf 3:	2.663 (4)	2.076 (3)	17.297 (2)	174.76 km/h (1)	29.855 (3)	130.43 km/h (4)	41.060 (1)	153.54 km/h (4)	1:32.951 (1)	116.19 km/h
750 MASCARO Hugo			BMW E30		SUI					
Lauf 1:	3.092 (6)	2.209 (5)	17.534 (5)	178.22 km/h (1)	* ()	* ()	* ()	150.71 km/h (5)	1:33.346 (3)	115.70 km/h
Lauf 2:	2.934 (5)	2.199 (5)	17.059 (3)	181.82 km/h (1)	28.796 (3)	127.66 km/h (5)	40.962 (4)	150.17 km/h (5)	1:31.950 (3)	117.46 km/h
Lauf 3:	3.117 (6)	2.233 (6)	17.206 (1)	166.67 km/h (3)	28.932 (1)	127.66 km/h (5)	41.650 (3)	150.33 km/h (5)	1:33.138 (2)	115.96 km/h
751 WENGER Yvan			BMW E30		SUI					
Lauf 1:	3.346 (8)	2.474 (8)	18.827 (6)	165.14 km/h (3)	* ()	* ()	* ()	144.77 km/h (6)	1:38.287 (6)	109.88 km/h
Lauf 2:	3.193 (8)	2.361 (7)	18.131 (6)	160.71 km/h (7)	29.588 (4)	123.29 km/h (6)	43.041 (6)	137.30 km/h (8)	1:36.314 (6)	112.13 km/h
Lauf 3:	3.203 (7)	2.280 (7)	18.097 (5)	169.81 km/h (2)	29.690 (2)	122.45 km/h (6)	43.055 (4)	142.89 km/h (6)	1:36.325 (4)	112.12 km/h


DNS = nicht gestartet | DNF = ausgefallen | DNC = nicht gewertet | DSQ = disqualifiziert

Training - Sektorzeiten & Speeds





Gruppe E1 2501 bis 3000 ccm																				
	30m		30m-80m		Sektor 3		Speed 3		Sektor 4		Speed 4		Sektor 5		Speed Ziel		Laufzeit	Speed (Lauf)		
752	KELLER Bruno		BMW Compact M3		SUI															
	Lauf 1:	2.923	(4)	2.205	(6)	17.500	(6)	156.52 km/h	(6)	*	()	*	()	*	()	156.89 km/h	(5)	1:35.395	(4)	113.21 km/h
	Lauf 2:	2.896	(3)	2.184	(6)	16.487	(3)	174.76 km/h	(5)	29.059	(3)	131.39 km/h	(5)	41.487	(6)	155.40 km/h	(6)	1:32.113	(4)	117.25 km/h
	Lauf 3:	2.987	(4)	2.216	(6)	17.206	(5)	180.00 km/h	(2)	28.928	(3)	131.39 km/h	(5)	41.969	(6)	157.07 km/h	(6)	1:33.306	(6)	115.75 km/h
753	DUCOMMUN Mickaël		Peugeot 308 CUP		SUI															
	Lauf 1:	3.095	(6)	2.193	(5)	17.282	(5)	171.43 km/h	(2)	*	()	*	()	*	()	162.21 km/h	(3)	1:33.207	(2)	115.87 km/h
	Lauf 2:	2.981	(5)	2.143	(5)	17.056	(6)	180.00 km/h	(2)	29.337	(4)	139.53 km/h	(4)	40.313	(3)	160.62 km/h	(5)	1:31.830	(3)	117.61 km/h
	Lauf 3:	2.944	(3)	2.155	(5)	17.302	(6)	178.22 km/h	(3)	28.942	(4)	138.46 km/h	(3)	39.531	(2)	162.21 km/h	(5)	1:30.874	(3)	118.85 km/h
754	EGETÖ Adrian		Peugeot 308 Racing Cup		SUI															
	Lauf 1:	2.858	(2)	2.125	(4)	17.106	(4)	159.29 km/h	(4)	*	()	*	()	*	()	158.82 km/h	(4)	1:33.584	(3)	115.40 km/h
	Lauf 2:	2.949	(4)	2.120	(3)	16.554	(5)	166.67 km/h	(6)	29.946	(6)	141.73 km/h	(2)	40.693	(4)	162.21 km/h	(4)	1:32.262	(5)	117.06 km/h
	Lauf 3:	3.040	(5)	2.154	(4)	17.203	(4)	163.64 km/h	(7)	30.069	(6)	140.62 km/h	(2)	40.248	(3)	164.68 km/h	(3)	1:32.714	(5)	116.49 km/h
755	LEUPI Mario		BMW 328i		SUI															
	Lauf 1:	3.208	(7)	2.317	(7)	18.623	(8)	159.29 km/h	(4)	*	()	*	()	*	()	143.20 km/h	(6)	1:40.416	(5)	107.55 km/h
	Lauf 2:	3.103	(7)	2.310	(7)	17.958	(7)	163.64 km/h	(7)	31.146	(7)	120.81 km/h	(7)	43.725	(7)	142.59 km/h	(7)	1:38.242	(7)	109.93 km/h
	Lauf 3:	3.174	(7)	2.329	(7)	18.167	(7)	165.14 km/h	(6)	30.926	(7)	121.62 km/h	(7)	43.849	(7)	142.86 km/h	(7)	1:38.445	(7)	109.71 km/h
756	ROHRBACH Patrick		BMW E30 24v		SUI															
	Lauf 1:	3.026	(5)	2.106	(2)	16.714	(2)	169.81 km/h	(3)	29.322	(2)	138.46 km/h	(3)	40.037	(1)	166.10 km/h	(2)	1:31.205	(1)	118.41 km/h
	Lauf 2:	3.092	(6)	2.128	(4)	16.508	(4)	176.47 km/h	(3)	29.816	(5)	129.50 km/h	(6)	40.880	(5)	164.63 km/h	(2)	1:32.424	(6)	116.85 km/h
	Lauf 3:	3.047	(6)	2.112	(3)	17.084	(3)	168.22 km/h	(4)	29.038	(5)	137.40 km/h	(4)	40.334	(4)	166.15 km/h	(2)	1:31.615	(4)	117.88 km/h
757	KÖCHLI René		Honda Civic RK4		SUI															
	Lauf 1:	2.902	(3)	2.117	(3)	18.327	(7)	152.54 km/h	(7)	31.812	(4)	144.00 km/h	(2)	1:49.718	(2)	102.60 km/h	(7)	2:44.876	(6)	65.50 km/h
	Lauf 2:	*	()	*	()	*	()	*	()	*	()	*	()	*	()	*	()	DNS	()	*
	Lauf 3:	*	()	*	()	*	()	*	()	*	()	*	()	*	()	*	()	DNS	()	*
758	HUWILER Tom		BMW E30 HRT		SUI															
	Lauf 1:	3.687	(8)	2.354	(8)	16.964	(3)	148.76 km/h	(8)	29.980	(3)	137.40 km/h	(4)	3:04.319	(3)	67.64 km/h	(8)	3:57.304	(8)	45.51 km/h
	Lauf 2:	2.728	(2)	2.035	(2)	15.954	(2)	176.47 km/h	(3)	28.389	(2)	140.62 km/h	(3)	40.050	(2)	164.23 km/h	(3)	1:29.156	(2)	121.14 km/h
	Lauf 3:	2.879	(2)	2.086	(2)	16.241	(2)	166.67 km/h	(5)	28.303	(2)	122.45 km/h	(6)	41.274	(5)	163.64 km/h	(4)	1:30.783	(2)	118.97 km/h

DNS = nicht gestartet | DNF = ausgefallen | DNC = nicht gewertet | DSQ = disqualifiziert

Training - Sektorzeiten & Speeds








	30m	30m-80m	Sektor 3	Speed 3	Sektor 4	Speed 4	Sektor 5	Speed Ziel	Laufzeit	Speed (Lauf)
759 BOLLHALDER Hermann	Opel Speedster Egmo		SUI							
Lauf 1:	2.613 (1)	1.912 (1)	15.291 (1)	211.76 km/h (1)	26.331 (1)	152.54 km/h (1)	3:04.354 (4)	175.15 km/h (1)	3:50.501 (7)	46.85 km/h
Lauf 2:	2.493 (1)	1.839 (1)	14.836 (1)	211.76 km/h (1)	25.860 (1)	150.00 km/h (1)	37.225 (1)	174.93 km/h (1)	1:22.253 (1)	131.30 km/h
Lauf 3:	2.467 (1)	1.912 (1)	14.942 (1)	206.90 km/h (1)	26.049 (1)	152.54 km/h (1)	36.865 (1)	177.28 km/h (1)	1:22.235 (1)	131.33 km/h

Gruppe E1 3001 bis 3500 ccm

	30m	30m-80m	Sektor 3	Speed 3	Sektor 4	Speed 4	Sektor 5	Speed Ziel	Laufzeit	Speed (Lauf)
760 EPP Martin	Audi TT		SUI							
Lauf 1:	2.630 (5)	2.227 (9)	18.335 (7)	147.54 km/h (9)	3:13.394 (11)	127.66 km/h (8)	47.576 (11)	99.52 km/h (11)	4:24.162 (11)	40.88 km/h
Lauf 2:	2.619 (6)	2.189 (10)	18.122 (9)	150.00 km/h (9)	31.798 (9)	132.35 km/h (9)	43.859 (10)	124.48 km/h (11)	1:38.587 (10)	109.55 km/h
Lauf 3:	2.698 (5)	2.309 (10)	17.878 (8)	155.17 km/h (9)	30.356 (8)	135.34 km/h (7)	42.498 (8)	153.19 km/h (7)	1:35.739 (8)	112.81 km/h
761 PRANDI Fabio	Audi TT		SUI							
Lauf 1:	3.237 (11)	2.461 (11)	19.598 (11)	120.00 km/h (11)	35.426 (10)	119.21 km/h (10)	47.171 (10)	151.22 km/h (7)	1:47.893 (10)	100.10 km/h
Lauf 2:	2.964 (10)	2.334 (11)	18.506 (11)	138.46 km/h (11)	32.888 (11)	125.87 km/h (10)	44.213 (11)	148.11 km/h (8)	1:40.905 (11)	107.03 km/h
Lauf 3:	2.767 (7)	2.231 (8)	18.124 (9)	151.26 km/h (10)	31.338 (10)	128.57 km/h (10)	43.121 (9)	148.27 km/h (9)	1:37.581 (10)	110.68 km/h
762 GERIG Marcel	Audi TT		SUI							
Lauf 1:	3.149 (8)	2.178 (7)	19.034 (10)	134.33 km/h (10)	34.053 (9)	144.00 km/h (2)	46.302 (8)	114.80 km/h (10)	1:44.716 (9)	103.14 km/h
Lauf 2:	2.467 (5)	1.901 (4)	18.163 (10)	148.76 km/h (10)	32.549 (10)	144.00 km/h (4)	43.130 (8)	142.11 km/h (10)	1:38.210 (9)	109.97 km/h
Lauf 3:	3.249 (11)	2.365 (11)	18.856 (11)	134.33 km/h (11)	33.234 (11)	144.00 km/h (4)	43.767 (11)	139.18 km/h (11)	1:41.471 (11)	106.43 km/h
764 SONNENSCHN Christian	Lancia Delta Integrale Evo 16V		SUI							
Lauf 1:	2.437 (3)	2.157 (5)	18.570 (8)	171.43 km/h (2)	32.062 (8)	122.45 km/h (9)	44.631 (7)	148.11 km/h (9)	1:39.857 (8)	108.15 km/h
Lauf 2:	2.408 (4)	2.135 (6)	18.024 (8)	174.76 km/h (4)	30.708 (7)	124.14 km/h (11)	43.335 (9)	145.28 km/h (9)	1:36.610 (8)	111.79 km/h
Lauf 3:	2.398 (4)	2.121 (5)	18.358 (10)	171.43 km/h (8)	30.893 (9)	122.45 km/h (11)	43.523 (10)	145.63 km/h (10)	1:37.293 (9)	111.00 km/h








DNS = nicht gestartet | DNF = ausgefallen | DNC = nicht gewertet | DSQ = disqualifiziert

Training - Sektorzeiten & Speeds

	30m	30m-80m	Sektor 3	Speed 3	Sektor 4	Speed 4	Sektor 5	Speed Ziel	Laufzeit	Speed (Lauf)
765 GRAF Kyrill	BMW M3 E46 GTR		SUI							
Lauf 1:	3.186 (9)	2.180 (8)	17.707 (4)	169.81 km/h (3)	31.927 (7)	133.33 km/h (6)	42.729 (5)	158.82 km/h (4)	1:37.729 (7)	110.51 km/h
Lauf 2:	2.756 (7)	2.156 (7)	17.051 (5)	173.08 km/h (5)	30.087 (6)	134.33 km/h (7)	40.901 (6)	158.64 km/h (5)	1:32.951 (5)	116.19 km/h
Lauf 3:	2.732 (6)	2.058 (4)	16.901 (4)	181.82 km/h (1)	28.900 (4)	135.34 km/h (7)	41.355 (5)	160.00 km/h (4)	1:31.946 (4)	117.46 km/h
766 SCHEUBECK Manfred	VW Scirocco		GER							
Lauf 1:	3.204 (10)	2.162 (6)	18.817 (9)	153.85 km/h (7)	31.240 (4)	141.73 km/h (4)	41.981 (3)	160.38 km/h (3)	1:37.404 (6)	110.88 km/h
Lauf 2:	3.219 (11)	2.163 (8)	17.248 (6)	178.22 km/h (2)	30.719 (8)	144.00 km/h (4)	40.702 (5)	166.36 km/h (3)	1:34.051 (6)	114.83 km/h
Lauf 3:	3.163 (10)	2.157 (7)	17.602 (7)	176.47 km/h (4)	29.655 (5)	141.73 km/h (5)	40.963 (4)	169.60 km/h (3)	1:33.540 (6)	115.46 km/h
767 MEIER Tobias	Opel Astra		SUI							
Lauf 1:	2.925 (6)	2.238 (10)	18.312 (6)	156.52 km/h (5)	31.253 (5)	128.57 km/h (7)	42.563 (4)	149.63 km/h (8)	1:37.291 (5)	111.01 km/h
Lauf 2:	2.951 (9)	2.176 (9)	17.270 (7)	171.43 km/h (6)	29.866 (5)	133.33 km/h (8)	41.835 (7)	155.75 km/h (7)	1:34.098 (7)	114.77 km/h
Lauf 3:	3.034 (8)	2.259 (9)	17.204 (6)	176.47 km/h (4)	30.011 (7)	132.35 km/h (9)	42.309 (7)	157.85 km/h (6)	1:34.817 (7)	113.90 km/h
768 FARINOLI Emilio	Lancia Delta Integrale		SUI							
Lauf 1:	2.493 (4)	2.092 (3)	18.245 (5)	155.17 km/h (6)	31.601 (6)	142.86 km/h (3)	42.804 (6)	151.73 km/h (6)	1:37.235 (4)	111.07 km/h
Lauf 2:	2.240 (2)	1.889 (3)	16.699 (4)	171.43 km/h (6)	29.008 (4)	150.00 km/h (3)	40.411 (4)	161.77 km/h (4)	1:30.247 (4)	119.67 km/h
Lauf 3:	2.248 (3)	1.923 (3)	16.980 (5)	181.82 km/h (1)	29.945 (6)	148.76 km/h (3)	41.439 (6)	148.43 km/h (8)	1:32.535 (5)	116.71 km/h
769 BERTOCCHI Mario	BMW E36		SUI							
Lauf 1:	2.979 (7)	2.148 (4)	16.383 (3)	174.76 km/h (1)	27.831 (1)	135.34 km/h (5)	39.857 (2)	158.64 km/h (5)	1:29.198 (2)	121.08 km/h
Lauf 2:	2.859 (8)	2.108 (5)	16.228 (3)	187.50 km/h (1)	27.580 (1)	135.34 km/h (6)	39.552 (3)	157.07 km/h (6)	1:28.327 (3)	122.27 km/h
Lauf 3:	3.052 (9)	2.131 (6)	16.283 (3)	181.82 km/h (1)	27.666 (2)	136.36 km/h (6)	39.236 (3)	158.82 km/h (5)	1:28.368 (3)	122.22 km/h
770 SOHM Alexander	Mazda 323 Turbo		AUT							
Lauf 1:	2.212 (1)	1.750 (1)	15.998 (2)	163.64 km/h (4)	29.899 (3)	97.83 km/h (11)	46.838 (9)	182.74 km/h (1)	1:36.697 (3)	111.69 km/h
Lauf 2:	2.105 (1)	1.707 (1)	15.324 (2)	178.22 km/h (2)	28.063 (2)	157.89 km/h (1)	37.576 (1)	182.00 km/h (1)	1:24.775 (1)	127.40 km/h
Lauf 3:	2.085 (1)	1.687 (1)	15.317 (2)	174.76 km/h (6)	28.035 (3)	155.17 km/h (1)	38.964 (2)	173.75 km/h (2)	1:26.088 (2)	125.45 km/h
771 STEINER Reto	Ford Escort EGMO		SUI							
Lauf 1:	2.399 (2)	1.769 (2)	15.423 (1)	150.00 km/h (8)	29.070 (2)	155.17 km/h (1)	38.228 (1)	181.03 km/h (2)	1:26.889 (1)	124.30 km/h
Lauf 2:	2.338 (3)	1.758 (2)	15.154 (1)	166.67 km/h (8)	28.239 (3)	157.89 km/h (1)	37.643 (2)	180.48 km/h (2)	1:25.132 (2)	126.86 km/h
Lauf 3:	2.235 (2)	1.754 (2)	15.228 (1)	173.08 km/h (7)	27.581 (1)	155.17 km/h (1)	37.439 (1)	179.28 km/h (1)	1:24.237 (1)	128.21 km/h






DNS = nicht gestartet | DNF = ausgefallen | DNC = nicht gewertet | DSQ = disqualifiziert

Training - Sektorzeiten & Speeds

Gruppe E1 3501 bis 4000 ccm																				
	30m		30m-80m		Sektor 3		Speed 3		Sektor 4		Speed 4		Sektor 5		Speed Ziel		Laufzeit		Speed (Lauf)	
773	LENHERR Manuel		BMW E46 M3 GTR V8		SUI															
	Lauf 1:	3.084 (6)	2.068 (5)	16.956 (4)	166.67 km/h (3)	29.413 (4)	139.53 km/h (5)	39.931 (3)	166.77 km/h (3)	1:31.452 (3)	118.09 km/h									
	Lauf 2:	2.983 (6)	1.990 (5)	16.099 (4)	195.65 km/h (2)	27.515 (3)	142.86 km/h (5)	39.189 (4)	166.15 km/h (4)	1:27.776 (4)	123.04 km/h									
	Lauf 3:	2.814 (6)	2.013 (5)	16.124 (4)	195.65 km/h (1)	27.600 (4)	142.86 km/h (5)	39.309 (5)	163.83 km/h (6)	1:27.860 (5)	122.92 km/h									
774	FISCHER Remo		Ford Cosworth		SUI															
	Lauf 1:	2.430 (3)	2.054 (4)	18.739 (5)	156.52 km/h (5)	32.299 (6)	152.54 km/h (3)	40.460 (4)	164.89 km/h (4)	1:35.982 (4)	112.52 km/h									
	Lauf 2:	2.344 (2)	1.942 (4)	17.582 (5)	173.08 km/h (3)	29.318 (5)	145.16 km/h (4)	39.779 (5)	172.30 km/h (3)	1:30.965 (5)	118.73 km/h									
	Lauf 3:	2.263 (2)	1.821 (4)	16.579 (5)	193.55 km/h (2)	27.262 (2)	156.52 km/h (2)	36.757 (2)	181.76 km/h (2)	1:24.682 (2)	127.54 km/h									
775	SCHMID Herbert		Porsche 996 GT3		SUI															
	Lauf 1:	2.522 (4)	2.125 (6)	19.255 (7)	118.42 km/h (7)	33.325 (7)	136.36 km/h (6)	44.247 (5)	163.44 km/h (5)	1:41.474 (6)	106.43 km/h									
	Lauf 2:	2.858 (5)	2.632 (7)	19.216 (7)	144.00 km/h (7)	32.945 (7)	140.62 km/h (6)	43.894 (7)	165.29 km/h (5)	1:41.545 (7)	106.36 km/h									
	Lauf 3:	2.537 (5)	2.146 (6)	18.776 (7)	156.52 km/h (7)	33.304 (7)	139.53 km/h (6)	43.675 (6)	174.42 km/h (5)	1:40.438 (7)	107.53 km/h									
776	SCHLEGEL Werner		Mitsubishi Lancer Evo 8		SUI															
	Lauf 1:	2.317 (1)	1.878 (2)	16.472 (2)	169.81 km/h (2)	28.508 (2)	160.71 km/h (1)	*	()	*	()	DNF	()	*						
	Lauf 2:	2.244 (1)	1.780 (1)	15.841 (3)	168.22 km/h (5)	28.870 (4)	159.29 km/h (1)	38.004 (2)	154.64 km/h (6)	1:26.739 (3)	124.51 km/h									
	Lauf 3:	2.218 (1)	1.713 (1)	15.495 (2)	176.47 km/h (5)	28.551 (5)	160.71 km/h (1)	37.190 (3)	178.22 km/h (4)	1:25.167 (4)	126.81 km/h									
777	HEIMGARTNER Michael		BMW E30		SUI															
	Lauf 1:	3.128 (7)	2.282 (7)	19.025 (6)	148.76 km/h (6)	31.678 (5)	126.76 km/h (7)	44.503 (6)	152.11 km/h (6)	1:40.616 (5)	107.34 km/h									
	Lauf 2:	3.333 (7)	2.404 (6)	17.969 (6)	152.54 km/h (6)	30.641 (6)	127.66 km/h (7)	43.786 (6)	150.84 km/h (7)	1:38.133 (6)	110.05 km/h									
	Lauf 3:	3.203 (7)	2.259 (7)	18.229 (6)	162.16 km/h (6)	30.938 (6)	125.87 km/h (7)	43.964 (7)	150.88 km/h (7)	1:38.593 (6)	109.54 km/h									
778	JENNI Willi		Porsche 997 GT3 Cup		SUI															
	Lauf 1:	2.393 (2)	1.791 (1)	16.631 (3)	157.89 km/h (4)	29.238 (3)	151.26 km/h (4)	39.213 (2)	178.04 km/h (2)	1:29.266 (2)	120.99 km/h									
	Lauf 2:	2.413 (3)	1.808 (3)	15.615 (2)	171.43 km/h (4)	27.497 (2)	151.26 km/h (3)	38.688 (3)	178.75 km/h (2)	1:26.021 (2)	125.55 km/h									
	Lauf 3:	2.303 (3)	1.771 (2)	15.841 (3)	178.22 km/h (4)	27.503 (3)	152.54 km/h (4)	37.298 (4)	181.27 km/h (3)	1:24.716 (3)	127.48 km/h									
779	ZWAHLEN Christoph		Porsche 997 GT3 Cup		SUI															
	Lauf 1:	2.530 (5)	1.892 (3)	15.358 (1)	187.50 km/h (1)	27.698 (1)	155.17 km/h (2)	37.211 (1)	182.31 km/h (1)	1:24.689 (1)	127.53 km/h									
	Lauf 2:	2.462 (4)	1.788 (2)	14.829 (1)	200.00 km/h (1)	26.726 (1)	153.85 km/h (2)	36.884 (1)	182.56 km/h (1)	1:22.689 (1)	130.61 km/h									
	Lauf 3:	2.488 (4)	1.805 (3)	14.790 (1)	193.55 km/h (2)	26.511 (1)	155.17 km/h (3)	36.738 (1)	183.30 km/h (1)	1:22.332 (1)	131.18 km/h									






DNS = nicht gestartet | DNF = ausgefallen | DNC = nicht gewertet | DSQ = disqualifiziert

Training - Sektorzeiten & Speeds

Gruppe E1 über 4000 ccm																		
	30m		30m-80m		Sektor 3		Speed 3		Sektor 4		Speed 4		Sektor 5		Speed Ziel		Laufzeit	Speed (Lauf)
781	SCHWEIZER Fabian		Subaru Impreza WRX STi				SUI											
	Lauf 1:	2.662 (3)	2.413 (5)	21.389 (5)	153.85 km/h (5)	32.946 (5)	119.21 km/h (5)	44.841 (5)	140.11 km/h (5)	1:44.251 (5)	103.60 km/h							
	Lauf 2:	2.585 (3)	2.355 (5)	19.103 (5)	171.43 km/h (4)	30.724 (5)	122.45 km/h (5)	43.312 (5)	145.79 km/h (5)	1:38.079 (5)	110.12 km/h							
	Lauf 3:	2.578 (3)	2.368 (5)	20.002 (5)	166.67 km/h (4)	30.666 (5)	116.88 km/h (5)	43.685 (5)	145.32 km/h (5)	1:39.299 (5)	108.76 km/h							
783	KRÜSI Roman		Porsche 911				SUI											
	Lauf 1:	2.474 (1)	2.125 (4)	17.764 (4)	160.71 km/h (3)	31.142 (4)	137.40 km/h (4)	42.136 (4)	156.34 km/h (4)	1:35.641 (4)	112.92 km/h							
	Lauf 2:	2.431 (2)	2.029 (3)	17.293 (4)	159.29 km/h (5)	30.040 (4)	146.34 km/h (4)	40.438 (4)	169.70 km/h (4)	1:32.231 (4)	117.10 km/h							
	Lauf 3:	2.435 (2)	2.030 (4)	17.534 (4)	165.14 km/h (5)	29.055 (4)	138.46 km/h (4)	40.709 (4)	164.68 km/h (4)	1:31.763 (4)	117.69 km/h							
784	PERMETINGER Bernhard		BMW Z4 GT3				AUT											
	Lauf 1:	2.852 (4)	1.996 (2)	15.500 (2)	202.25 km/h (1)	28.061 (2)	153.85 km/h (2)	37.302 (2)	184.87 km/h (2)	1:25.711 (2)	126.00 km/h							
	Lauf 2:	2.799 (4)	1.922 (2)	14.423 (1)	193.55 km/h (2)	27.012 (2)	156.52 km/h (2)	36.492 (3)	186.46 km/h (2)	1:22.648 (1)	130.67 km/h							
	Lauf 3:	2.777 (4)	1.927 (2)	14.599 (1)	197.80 km/h (1)	26.288 (1)	156.52 km/h (2)	36.181 (1)	186.72 km/h (2)	1:21.772 (1)	132.07 km/h							
785	"SPEEDMASTER"		BMW M3 GT3				SUI											
	Lauf 1:	3.217 (5)	2.114 (3)	15.224 (1)	183.67 km/h (2)	27.181 (1)	151.26 km/h (3)	36.978 (1)	180.24 km/h (3)	1:24.714 (1)	127.49 km/h							
	Lauf 2:	3.034 (5)	2.052 (4)	14.919 (2)	197.80 km/h (1)	26.432 (1)	152.54 km/h (3)	36.376 (1)	181.76 km/h (3)	1:22.813 (2)	130.41 km/h							
	Lauf 3:	2.995 (5)	2.009 (3)	14.989 (3)	191.49 km/h (2)	26.674 (2)	150.00 km/h (3)	36.644 (3)	182.31 km/h (3)	1:23.311 (3)	129.63 km/h							
786	HETZNAUER Stefan		Subaru Chiptech Impreza				AUT											
	Lauf 1:	2.485 (2)	1.876 (1)	17.387 (3)	160.71 km/h (3)	30.454 (3)	162.16 km/h (1)	37.731 (3)	188.61 km/h (1)	1:29.933 (3)	120.09 km/h							
	Lauf 2:	2.370 (1)	1.705 (1)	14.965 (3)	174.76 km/h (3)	27.585 (3)	163.64 km/h (1)	36.408 (2)	189.74 km/h (1)	1:23.033 (3)	130.07 km/h							
	Lauf 3:	2.366 (1)	1.696 (1)	14.962 (2)	178.22 km/h (3)	27.418 (3)	163.64 km/h (1)	36.476 (2)	190.27 km/h (1)	1:22.918 (2)	130.25 km/h							

DNS = nicht gestartet | DNF = ausgefallen | DNC = nicht gewertet | DSQ = disqualifiziert

Training - Sektorzeiten & Speeds

Gruppe Interswiss bis 1400 ccm																		
	30m		30m-80m		Sektor 3		Speed 3		Sektor 4		Speed 4		Sektor 5		Speed Ziel		Laufzeit	Speed (Lauf)
30	SCHÖPFER Tamara		VW Golf 2				SUI											
	Lauf 1:	3.543 (5)	2.903 (5)	25.857 (5)	123.29 km/h (5)	51.237 (5)	130.43 km/h (2)	37.575 (1)	119.00 km/h (4)	2:01.115 (5)	89.17 km/h							
	Lauf 2:	3.640 (5)	2.697 (5)	22.681 (5)	135.34 km/h (5)	48.521 (4)	130.43 km/h (2)	36.425 (1)	120.99 km/h (4)	1:53.964 (2)	94.77 km/h							
	Lauf 3:	3.598 (5)	2.712 (5)	22.792 (5)	128.57 km/h (5)	35.292 (5)	104.05 km/h (5)	50.220 (5)	119.34 km/h (5)	1:54.614 (5)	94.23 km/h							
31	FANKHAUSER Sabrina		Toyota Helftec Yaris				SUI											
	Lauf 1:	3.230 (4)	2.290 (4)	19.009 (3)	160.71 km/h (3)	19.028 (1)	104.65 km/h (5)	56.695 (5)	151.39 km/h (1)	1:40.252 (4)	107.73 km/h							
	Lauf 2:	3.077 (4)	2.268 (4)	17.932 (4)	163.64 km/h (4)	16.787 (1)	105.26 km/h (4)	* ()	* ()	DNF ()	*							
	Lauf 3:	3.379 (4)	2.347 (4)	19.239 (4)	157.89 km/h (4)	32.332 (4)	111.80 km/h (4)	45.320 (4)	144.31 km/h (3)	1:42.617 (4)	105.25 km/h							
32	MOSER Stephan		Toyota Yaris				SUI											
	Lauf 1:	2.907 (3)	2.249 (3)	19.648 (4)	156.52 km/h (4)	30.535 (4)	126.76 km/h (3)	42.986 (4)	113.49 km/h (5)	1:38.325 (3)	109.84 km/h							
	Lauf 2:	2.896 (3)	2.226 (3)	17.917 (3)	173.08 km/h (2)	29.140 (3)	56.96 km/h (5)	4:39.417 (4)	140.88 km/h (3)	5:31.596 (3)	32.57 km/h							
	Lauf 3:	3.143 (2)	2.269 (3)	18.495 (3)	168.22 km/h (1)	29.665 (3)	126.76 km/h (3)	42.611 (3)	144.15 km/h (4)	1:36.183 (3)	112.29 km/h							
33	SCHÖPFER Stefan		Audi 50				SUI											
	Lauf 1:	2.897 (2)	2.245 (2)	17.869 (2)	173.08 km/h (1)	29.395 (2)	126.76 km/h (3)	41.455 (2)	149.29 km/h (2)	1:33.861 (1)	115.06 km/h							
	Lauf 2:	2.823 (2)	2.184 (2)	17.270 (2)	178.22 km/h (1)	4:55.483 (5)	127.66 km/h (3)	42.258 (3)	147.90 km/h (2)	6:00.018 (4)	30.00 km/h							
	Lauf 3:	3.055 (1)	2.226 (2)	17.768 (2)	168.22 km/h (1)	29.044 (2)	128.57 km/h (2)	41.290 (2)	149.63 km/h (2)	1:33.383 (2)	115.65 km/h							
34	HELM Andreas		VW Polo 1				SUI											
	Lauf 1:	2.863 (1)	2.182 (1)	17.848 (1)	168.22 km/h (2)	30.439 (3)	134.33 km/h (1)	42.250 (3)	133.47 km/h (3)	1:35.582 (2)	112.99 km/h							
	Lauf 2:	2.787 (1)	2.069 (1)	16.876 (1)	168.22 km/h (3)	28.408 (2)	135.34 km/h (1)	40.069 (2)	157.11 km/h (1)	1:30.209 (1)	119.72 km/h							
	Lauf 3:	3.173 (3)	2.146 (1)	17.226 (1)	162.16 km/h (3)	28.868 (1)	134.33 km/h (1)	40.184 (1)	157.11 km/h (1)	1:31.597 (1)	117.91 km/h							






DNS = nicht gestartet | DNF = ausgefallen | DNC = nicht gewertet | DSQ = disqualifiziert

Training - Sektorzeiten & Speeds

Gruppe Interswiss 1401 bis 1600 ccm																				
	30m		30m-80m		Sektor 3		Speed 3		Sektor 4		Speed 4		Sektor 5		Speed Ziel		Laufzeit		Speed (Lauf)	
35	SCHMID Ruedi				VW Golf 1 16V Lisa				SUI											
	Lauf 1:	3.014	(3)	2.329	(4)	19.851	(6)	156.52 km/h	(5)	32.631	(6)	122.45 km/h	(5)	44.985	(6)	141.32 km/h	(6)	1:42.810	(6)	105.05 km/h
	Lauf 2:	2.989	(3)	2.211	(4)	19.038	(6)	156.52 km/h	(5)	30.855	(5)	124.14 km/h	(5)	43.916	(6)	143.85 km/h	(6)	1:39.009	(6)	109.08 km/h
	Lauf 3:	3.428	(7)	2.328	(3)	20.112	(6)	157.89 km/h	(5)	30.794	(5)	123.29 km/h	(4)	44.147	(5)	140.55 km/h	(3)	1:40.809	(5)	107.13 km/h
36	HOSTETTLER Marco				Honda Civic				SUI											
	Lauf 1:	3.094	(4)	2.614	(8)	22.447	(8)	126.76 km/h	(8)	35.435	(8)	118.42 km/h	(7)	46.327	(7)	135.58 km/h	(7)	1:49.917	(8)	98.26 km/h
	Lauf 2:	2.963	(2)	2.406	(8)	20.012	(8)	140.62 km/h	(8)	32.480	(8)	119.21 km/h	(7)	45.235	(8)	138.32 km/h	(7)	1:43.096	(8)	104.76 km/h
	Lauf 3:	3.425	(6)	2.622	(7)	21.165	(7)	128.57 km/h	(7)	33.098	(7)	117.65 km/h	(7)	45.555	(6)	131.71 km/h	(5)	1:45.865	(6)	102.02 km/h
37	HÜPPI Thomas				VW Golf 1				SUI											
	Lauf 1:	3.097	(5)	2.420	(7)	20.062	(7)	133.33 km/h	(7)	32.848	(7)	117.65 km/h	(8)	46.483	(8)	134.87 km/h	(8)	1:44.910	(7)	102.95 km/h
	Lauf 2:	3.011	(5)	2.341	(6)	19.188	(7)	153.85 km/h	(7)	30.894	(6)	120.00 km/h	(6)	44.771	(7)	134.56 km/h	(8)	1:40.205	(7)	107.78 km/h
	Lauf 3:	3.277	(3)	2.336	(4)	19.117	(5)	152.54 km/h	(6)	31.019	(6)	120.00 km/h	(6)	43.636	(3)	138.89 km/h	(4)	1:39.385	(4)	108.67 km/h
38	ROTH Marc				Toyota Corolla				SUI											
	Lauf 1:	3.183	(7)	2.371	(5)	19.238	(5)	140.62 km/h	(6)	32.581	(5)	125.00 km/h	(4)	43.091	(4)	148.43 km/h	(4)	1:40.464	(5)	107.50 km/h
	Lauf 2:	3.084	(8)	2.379	(7)	18.842	(5)	155.17 km/h	(6)	30.945	(7)	137.40 km/h	(1)	42.646	(4)	157.85 km/h	(1)	1:37.896	(5)	110.32 km/h
	Lauf 3:	*	()	*	()	*	()	*	()	*	()	*	()	*	()	*	()	DNS	()	*
39	JUNGI Rolf				Citroën Saxo RS				SUI											
	Lauf 1:	3.300	(8)	2.398	(6)	18.704	(4)	165.14 km/h	(3)	30.984	(4)	121.62 km/h	(6)	44.104	(5)	144.62 km/h	(5)	1:39.490	(4)	108.55 km/h
	Lauf 2:	3.054	(6)	2.317	(5)	18.195	(4)	162.16 km/h	(4)	30.055	(4)	118.42 km/h	(8)	42.966	(5)	145.12 km/h	(5)	1:36.587	(4)	111.82 km/h
	Lauf 3:	3.314	(4)	2.344	(5)	18.288	(4)	168.22 km/h	(4)	29.218	(4)	123.29 km/h	(4)	42.366	(2)	146.10 km/h	(2)	1:35.530	(2)	113.05 km/h
40	OERTIG Beat				Peugeot 106 Maxi				SUI											
	Lauf 1:	2.796	(1)	2.117	(2)	17.345	(1)	171.43 km/h	(2)	28.928	(1)	137.40 km/h	(1)	39.832	(1)	160.19 km/h	(1)	1:31.018	(1)	118.66 km/h
	Lauf 2:	2.860	(1)	2.122	(2)	17.193	(3)	173.08 km/h	(2)	29.269	(2)	132.35 km/h	(3)	40.862	(2)	157.25 km/h	(2)	1:32.306	(2)	117.00 km/h
	Lauf 3:	2.862	(1)	2.148	(2)	17.130	(1)	185.57 km/h	(1)	28.199	(2)	137.40 km/h	(1)	1:10.448	(7)	54.87 km/h	(6)	2:00.787	(7)	89.41 km/h
41	ROHR Werner				Toyota Corolla AE 86				SUI											
	Lauf 1:	2.911	(2)	2.086	(1)	17.445	(3)	165.14 km/h	(3)	30.102	(3)	126.76 km/h	(3)	41.495	(2)	153.19 km/h	(3)	1:34.039	(3)	114.85 km/h
	Lauf 2:	3.069	(7)	2.129	(3)	16.968	(2)	173.08 km/h	(2)	29.360	(3)	130.43 km/h	(4)	41.307	(3)	154.29 km/h	(4)	1:32.833	(3)	116.34 km/h
	Lauf 3:	3.327	(5)	2.344	(5)	17.715	(3)	178.22 km/h	(3)	28.577	(3)	130.43 km/h	(3)	44.027	(4)	53.11 km/h	(7)	1:35.990	(3)	112.51 km/h








DNS = nicht gestartet | DNF = ausgefallen | DNC = nicht gewertet | DSQ = disqualifiziert

Training - Sektorzeiten & Speeds

	30m	30m-80m	Sektor 3	Speed 3	Sektor 4	Speed 4	Sektor 5	Speed Ziel	Laufzeit	Speed (Lauf)
42 OULEVAY Christophe	VW Scirocco		SUI							
Lauf 1:	3.133 (6)	2.136 (3)	17.364 (2)	176.47 km/h (1)	29.477 (2)	133.33 km/h (2)	41.659 (3)	155.93 km/h (2)	1:33.769 (2)	115.18 km/h
Lauf 2:	3.007 (4)	2.102 (1)	16.678 (1)	185.57 km/h (1)	28.068 (1)	134.33 km/h (2)	40.689 (1)	154.46 km/h (3)	1:30.544 (1)	119.28 km/h
Lauf 3:	3.191 (2)	2.134 (1)	17.152 (2)	183.67 km/h (2)	28.075 (1)	134.33 km/h (2)	40.500 (1)	154.99 km/h (1)	1:31.052 (1)	118.61 km/h
Gruppe Interswiss 1601 bis 2000 ccm										
	30m	30m-80m	Sektor 3	Speed 3	Sektor 4	Speed 4	Sektor 5	Speed Ziel	Laufzeit	Speed (Lauf)
43 HOLENSTEIN Daniel	Opel Kadett GSi 16V		SUI							
Lauf 1:	2.852 (6)	2.280 (13)	18.968 (15)	157.89 km/h (14)	33.230 (20)	120.00 km/h (16)	45.371 (19)	145.47 km/h (15)	1:42.701 (19)	105.16 km/h
Lauf 2:	2.836 (10)	2.223 (14)	18.697 (18)	165.14 km/h (14)	31.751 (20)	124.14 km/h (15)	44.178 (16)	146.26 km/h (14)	1:39.685 (15)	108.34 km/h
Lauf 3:	2.946 (13)	2.271 (14)	18.869 (20)	153.85 km/h (20)	32.869 (21)	122.45 km/h (14)	44.781 (20)	147.42 km/h (13)	1:41.736 (20)	106.16 km/h
44 RINALDO Davide	Renault Clio 2.0 16V		SUI							
Lauf 1:	2.917 (10)	2.489 (20)	20.995 (22)	141.73 km/h (22)	35.368 (22)	113.21 km/h (22)	47.550 (22)	135.99 km/h (21)	1:49.319 (22)	98.79 km/h
Lauf 2:	3.127 (22)	2.499 (22)	20.833 (22)	151.26 km/h (21)	33.705 (21)	112.50 km/h (22)	45.819 (19)	137.26 km/h (19)	1:45.983 (18)	101.90 km/h
Lauf 3:	3.002 (16)	2.416 (21)	19.588 (22)	157.89 km/h (19)	32.092 (20)	116.13 km/h (21)	44.865 (21)	138.75 km/h (17)	1:41.963 (21)	105.92 km/h
45 TSCHANZ Urs	BMW 2002		SUI							
Lauf 1:	3.026 (16)	2.398 (18)	19.229 (17)	142.86 km/h (21)	32.294 (19)	114.65 km/h (21)	46.384 (21)	117.06 km/h (22)	1:43.331 (21)	104.52 km/h
Lauf 2:	2.932 (13)	2.351 (18)	18.726 (20)	151.26 km/h (21)	31.343 (18)	118.42 km/h (19)	45.260 (18)	138.75 km/h (18)	1:40.612 (17)	107.34 km/h
Lauf 3:	2.923 (11)	2.327 (18)	18.554 (18)	148.76 km/h (21)	31.039 (18)	120.81 km/h (16)	44.535 (19)	131.04 km/h (20)	1:39.378 (18)	108.68 km/h
46 TRESCHER Felix	Renault Clio 3 Cup		SUI							
Lauf 1:	3.002 (15)	2.288 (14)	19.028 (16)	155.17 km/h (15)	30.967 (13)	120.00 km/h (16)	43.650 (15)	141.18 km/h (17)	1:38.935 (15)	109.16 km/h
Lauf 2:	3.086 (18)	2.282 (17)	18.343 (15)	168.22 km/h (12)	30.412 (16)	120.81 km/h (17)	43.315 (14)	141.18 km/h (16)	1:37.438 (13)	110.84 km/h
Lauf 3:	3.010 (17)	2.291 (16)	18.464 (15)	165.14 km/h (16)	30.375 (17)	120.81 km/h (16)	42.922 (16)	141.62 km/h (16)	1:37.062 (15)	111.27 km/h








DNS = nicht gestartet | DNF = ausgefallen | DNC = nicht gewertet | DSQ = disqualifiziert

Training - Sektorzeiten & Speeds

	30m	30m-80m	Sektor 3	Speed 3	Sektor 4	Speed 4	Sektor 5	Speed Ziel	Laufzeit	Speed (Lauf)
47 BRUNNER Stefan	Renault Clio 3 Cup		SUI							
Lauf 1:	3.214 (21)	2.381 (17)	19.328 (19)	162.16 km/h (11)	30.779 (11)	119.21 km/h (18)	44.711 (18)	138.75 km/h (19)	1:40.413 (17)	107.56 km/h
Lauf 2:	3.116 (21)	2.351 (18)	18.716 (19)	165.14 km/h (14)	29.592 (11)	117.65 km/h (20)	* ()	* ()	DNF ()	*
Lauf 3:	3.148 (22)	2.358 (19)	18.531 (17)	165.14 km/h (16)	30.054 (15)	116.88 km/h (20)	43.476 (17)	137.90 km/h (18)	1:37.567 (16)	110.69 km/h
49 THURNHERR Kevin	Renault Clio 3 Cup		SUI							
Lauf 1:	3.169 (19)	2.490 (21)	19.620 (20)	145.16 km/h (19)	31.976 (18)	116.88 km/h (20)	45.758 (20)	136.57 km/h (20)	1:43.013 (20)	104.84 km/h
Lauf 2:	3.090 (19)	2.453 (21)	19.012 (21)	162.16 km/h (16)	30.610 (17)	117.65 km/h (20)	44.991 (17)	135.99 km/h (20)	1:40.156 (16)	107.83 km/h
Lauf 3:	3.091 (19)	2.426 (22)	19.513 (21)	159.29 km/h (18)	30.257 (16)	119.21 km/h (18)	44.481 (18)	136.71 km/h (19)	1:39.768 (19)	108.25 km/h
51 ZAUGG Markus	Opel Kadett C		SUI							
Lauf 1:	3.075 (18)	2.379 (16)	17.778 (11)	160.71 km/h (12)	31.010 (14)	121.62 km/h (15)	43.930 (17)	145.28 km/h (16)	1:38.172 (13)	110.01 km/h
Lauf 2:	3.047 (16)	2.412 (20)	17.655 (11)	168.22 km/h (12)	29.184 (9)	123.29 km/h (16)	42.538 (13)	145.12 km/h (15)	1:34.836 (11)	113.88 km/h
Lauf 3:	3.072 (18)	2.405 (20)	17.656 (13)	169.81 km/h (13)	30.038 (14)	122.45 km/h (14)	42.457 (14)	145.43 km/h (14)	1:35.628 (13)	112.94 km/h
52 WACHTER Markus	Renault Clio 3 Cup		SUI							
Lauf 1:	2.886 (8)	2.171 (9)	18.625 (13)	152.54 km/h (16)	31.625 (17)	131.39 km/h (11)	42.865 (13)	154.46 km/h (11)	1:38.172 (13)	110.01 km/h
Lauf 2:	2.825 (8)	2.129 (8)	18.385 (16)	156.52 km/h (18)	31.506 (19)	133.33 km/h (11)	41.740 (9)	154.11 km/h (9)	1:36.585 (12)	111.82 km/h
Lauf 3:	2.981 (15)	2.178 (12)	18.595 (19)	138.46 km/h (22)	32.017 (19)	131.39 km/h (9)	42.340 (13)	155.22 km/h (8)	1:38.111 (17)	110.08 km/h
53 HUNZIKER Simon	Honda Civic 2.0 Type-R EP3		SUI							
Lauf 1:	3.225 (22)	2.703 (22)	17.776 (10)	166.67 km/h (10)	29.730 (8)	130.43 km/h (13)	41.091 (7)	152.50 km/h (13)	1:34.525 (8)	114.26 km/h
Lauf 2:	3.078 (17)	2.268 (16)	16.912 (8)	181.82 km/h (6)	28.256 (6)	130.43 km/h (12)	41.227 (7)	149.46 km/h (13)	1:31.741 (7)	117.72 km/h
Lauf 3:	3.114 (20)	2.275 (15)	17.043 (9)	181.82 km/h (7)	28.656 (7)	130.43 km/h (11)	40.716 (8)	153.15 km/h (10)	1:31.804 (8)	117.64 km/h
54 GRISPINO Alessandro	Renault Clio R3 Evo		SUI							
Lauf 1:	3.170 (20)	2.327 (15)	19.846 (21)	148.76 km/h (18)	31.351 (16)	119.21 km/h (18)	43.660 (16)	140.70 km/h (18)	1:40.354 (16)	107.62 km/h
Lauf 2:	3.093 (20)	2.267 (15)	18.687 (17)	157.89 km/h (17)	30.301 (14)	120.00 km/h (18)	43.752 (15)	139.64 km/h (17)	1:38.100 (14)	110.09 km/h
Lauf 3:	3.141 (21)	2.310 (17)	18.501 (16)	166.67 km/h (14)	29.946 (13)	119.21 km/h (18)	42.919 (15)	142.26 km/h (15)	1:36.817 (14)	111.55 km/h
55 MAURER Lukas	Opel Kadett		SUI							
Lauf 1:	2.826 (5)	2.128 (6)	17.616 (9)	180.00 km/h (4)	30.919 (12)	134.33 km/h (6)	42.437 (11)	156.89 km/h (7)	1:35.926 (11)	112.59 km/h
Lauf 2:	2.673 (1)	2.031 (4)	17.083 (10)	173.08 km/h (10)	30.301 (14)	135.34 km/h (6)	42.190 (12)	155.98 km/h (7)	1:34.278 (9)	114.55 km/h
Lauf 3:	2.664 (1)	2.061 (5)	16.962 (7)	181.82 km/h (7)	29.720 (12)	135.34 km/h (7)	40.790 (9)	157.43 km/h (6)	1:32.197 (9)	117.14 km/h





DNS = nicht gestartet | DNF = ausgefallen | DNC = nicht gewertet | DSQ = disqualifiziert

Training - Sektorzeiten & Speeds


	30m	30m-80m	Sektor 3	Speed 3	Sektor 4	Speed 4	Sektor 5	Speed Ziel	Laufzeit	Speed (Lauf)
56 SPIESS Marcel	VW Golf 1 16V		SUI							
Lauf 1:	2.782 (1)	2.265 (12)	18.741 (14)	169.81 km/h (9)	29.834 (9)	127.66 km/h (14)	42.440 (12)	149.67 km/h (14)	1:36.062 (12)	112.43 km/h
Lauf 2:	2.902 (12)	2.203 (12)	17.683 (13)	178.22 km/h (8)	29.606 (12)	128.57 km/h (14)	41.913 (10)	149.63 km/h (12)	1:34.307 (10)	114.52 km/h
Lauf 3:	2.804 (6)	2.247 (13)	17.764 (14)	176.47 km/h (10)	29.238 (11)	128.57 km/h (13)	42.075 (12)	151.39 km/h (12)	1:34.128 (12)	114.74 km/h
57 HOLLENSTEIN Markus	VW Golf 1 GTI		SUI							
Lauf 1:	2.888 (9)	2.203 (10)	17.390 (8)	180.00 km/h (4)	28.721 (5)	131.39 km/h (11)	40.993 (6)	153.19 km/h (12)	1:32.195 (6)	117.14 km/h
Lauf 2:	2.828 (9)	2.151 (10)	17.073 (9)	181.82 km/h (6)	28.492 (7)	130.43 km/h (12)	40.993 (6)	151.22 km/h (11)	1:31.537 (5)	117.99 km/h
Lauf 3:	2.819 (7)	2.152 (11)	17.171 (11)	180.00 km/h (9)	28.961 (9)	131.39 km/h (9)	41.863 (11)	151.56 km/h (11)	1:32.966 (10)	116.17 km/h
58 SCHORDERET Yann	VW Golf MK2		SUI							
Lauf 1:	2.793 (3)	2.069 (3)	17.346 (7)	160.71 km/h (12)	31.253 (15)	140.62 km/h (2)	42.041 (10)	163.64 km/h (2)	1:35.502 (10)	113.09 km/h
Lauf 2:	2.784 (6)	2.037 (5)	16.779 (7)	169.81 km/h (11)	29.287 (10)	140.62 km/h (2)	40.731 (4)	161.15 km/h (3)	1:31.618 (6)	117.88 km/h
Lauf 3:	2.798 (5)	2.048 (4)	16.969 (8)	173.08 km/h (12)	28.962 (10)	139.53 km/h (3)	40.475 (6)	163.19 km/h (2)	1:31.252 (7)	118.35 km/h
59 KELLENBERGER Beat	Renault Clio Maxx		SUI							
Lauf 1:	2.803 (4)	2.085 (4)	17.832 (12)	145.16 km/h (19)	30.355 (10)	132.35 km/h (10)	41.760 (8)	155.57 km/h (10)	1:34.835 (9)	113.88 km/h
Lauf 2:	2.763 (3)	2.107 (7)	17.674 (12)	153.85 km/h (19)	29.829 (13)	134.33 km/h (8)	41.659 (8)	151.94 km/h (10)	1:34.032 (8)	114.85 km/h
Lauf 3:	2.786 (3)	2.097 (8)	17.554 (12)	166.67 km/h (14)	28.927 (8)	134.33 km/h (8)	41.839 (10)	154.29 km/h (9)	1:33.203 (11)	115.88 km/h
60 SANTONASTASO Manuel	BMW E21		SUI							
Lauf 1:	2.986 (14)	2.156 (8)	17.050 (4)	185.57 km/h (1)	27.781 (3)	134.33 km/h (6)	39.768 (3)	158.59 km/h (6)	1:29.741 (4)	120.35 km/h
Lauf 2:	2.756 (2)	2.099 (6)	16.477 (5)	187.50 km/h (4)	27.296 (3)	134.33 km/h (8)	39.456 (2)	157.48 km/h (6)	1:28.084 (1)	122.61 km/h
Lauf 3:	2.938 (12)	2.068 (6)	16.175 (3)	193.55 km/h (1)	27.292 (4)	139.53 km/h (3)	39.140 (4)	162.41 km/h (3)	1:27.613 (4)	123.27 km/h
61 LEUTENEGGER René	Opel Kadett C		SUI							
Lauf 1:	2.927 (12)	2.058 (2)	17.056 (5)	171.43 km/h (7)	28.728 (6)	137.40 km/h (4)	40.334 (5)	160.00 km/h (5)	1:31.103 (5)	118.55 km/h
Lauf 2:	2.799 (7)	2.017 (2)	16.270 (4)	183.67 km/h (5)	27.901 (5)	136.36 km/h (4)	39.356 (1)	159.62 km/h (4)	1:28.343 (3)	122.25 km/h
Lauf 3:	2.887 (9)	2.046 (3)	16.328 (5)	191.49 km/h (2)	27.383 (5)	138.46 km/h (5)	39.263 (5)	160.57 km/h (4)	1:27.907 (5)	122.86 km/h
62 MONNIER Ludovic	VW Golf STW		SUI							
Lauf 1:	2.959 (13)	2.242 (11)	16.920 (3)	185.57 km/h (1)	27.365 (2)	135.34 km/h (5)	39.904 (4)	155.75 km/h (9)	1:29.390 (3)	120.82 km/h
Lauf 2:	2.882 (11)	2.215 (13)	16.233 (3)	191.49 km/h (2)	27.231 (2)	136.36 km/h (4)	39.609 (3)	159.01 km/h (5)	1:28.170 (2)	122.49 km/h
Lauf 3:	2.856 (8)	2.124 (9)	16.038 (2)	189.47 km/h (4)	27.082 (2)	136.36 km/h (6)	38.985 (2)	160.19 km/h (5)	1:27.085 (3)	124.02 km/h

DNS = nicht gestartet | DNF = ausgefallen | DNC = nicht gewertet | DSQ = disqualifiziert

Training - Sektorzeiten & Speeds








	30m	30m-80m	Sektor 3	Speed 3	Sektor 4	Speed 4	Sektor 5	Speed Ziel	Laufzeit	Speed (Lauf)
63 SANTOS Ted	Seat Ibiza RPM		SUI							
Lauf 1:	2.923 (11)	2.139 (7)	17.201 (6)	178.22 km/h (6)	29.231 (7)	133.33 km/h (9)	41.834 (9)	156.52 km/h (8)	1:33.328 (7)	115.72 km/h
Lauf 2:	3.016 (15)	2.185 (11)	16.670 (6)	176.47 km/h (9)	28.492 (7)	135.34 km/h (6)	40.856 (5)	154.64 km/h (8)	1:31.219 (4)	118.40 km/h
Lauf 3:	2.963 (14)	2.131 (10)	16.528 (6)	183.67 km/h (6)	28.331 (6)	130.43 km/h (11)	40.578 (7)	156.16 km/h (7)	1:30.531 (6)	119.30 km/h
66 BÜRKI Martin	BMW 320is		SUI							
Lauf 1:	2.786 (2)	1.997 (1)	16.022 (1)	185.57 km/h (1)	26.927 (1)	140.62 km/h (2)	38.866 (1)	163.24 km/h (3)	1:26.598 (1)	124.71 km/h
Lauf 2:	2.769 (4)	1.970 (1)	15.611 (1)	195.65 km/h (1)	26.703 (1)	140.62 km/h (2)	* ()	* ()	DNF ()	*
Lauf 3:	2.732 (2)	1.952 (1)	15.729 (1)	191.49 km/h (2)	26.884 (1)	140.62 km/h (2)	39.033 (3)	100.52 km/h (21)	1:26.330 (1)	125.10 km/h
67 DONZÉ Arnaud	VW Golf HPR		SUI							
Lauf 1:	2.863 (7)	2.097 (5)	16.508 (2)	171.43 km/h (7)	28.226 (4)	141.73 km/h (1)	38.970 (2)	164.43 km/h (1)	1:28.664 (2)	121.81 km/h
Lauf 2:	2.769 (4)	2.029 (3)	15.989 (2)	191.49 km/h (2)	27.613 (4)	141.73 km/h (1)	2:51.358 (20)	162.60 km/h (1)	3:39.758 (19)	49.14 km/h
Lauf 3:	2.796 (4)	2.041 (2)	16.294 (4)	185.57 km/h (5)	27.180 (3)	142.86 km/h (1)	38.651 (1)	163.44 km/h (1)	1:26.962 (2)	124.19 km/h
68 BURRI Stephan	Opel Kadett		SUI							
Lauf 1:	3.072 (17)	2.488 (19)	19.325 (18)	150.00 km/h (17)	34.104 (21)	134.33 km/h (6)	43.150 (14)	161.58 km/h (4)	1:42.139 (18)	105.74 km/h
Lauf 2:	2.949 (14)	2.131 (9)	17.731 (14)	153.85 km/h (19)	3:14.484 (22)	134.33 km/h (8)	42.056 (11)	161.39 km/h (2)	4:19.351 (20)	41.64 km/h
Lauf 3:	2.890 (10)	2.072 (7)	17.098 (10)	176.47 km/h (10)	* ()	* ()	* ()	* ()	DNF ()	*

Gruppe Interswiss 2001 bis 2500 ccm

	30m	30m-80m	Sektor 3	Speed 3	Sektor 4	Speed 4	Sektor 5	Speed Ziel	Laufzeit	Speed (Lauf)
69 EBERLE Harald	Opel Kadett C		SUI							
Lauf 1:	2.789 (7)	2.161 (7)	17.552 (6)	173.08 km/h (2)	29.578 (7)	124.14 km/h (9)	42.972 (8)	144.46 km/h (9)	1:35.052 (8)	113.62 km/h
Lauf 2:	3.041 (9)	2.234 (8)	17.400 (7)	174.76 km/h (6)	28.916 (6)	125.00 km/h (8)	42.291 (8)	146.26 km/h (9)	1:33.882 (8)	115.04 km/h
Lauf 3:	2.899 (9)	2.197 (8)	17.355 (7)	159.29 km/h (8)	17:30.017 (9)	125.87 km/h (8)	44.703 (8)	101.16 km/h (9)	18:37.171 (9)	9.67 km/h






DNS = nicht gestartet | DNF = ausgefallen | DNC = nicht gewertet | DSQ = disqualifiziert

Training - Sektorzeiten & Speeds

	30m	30m-80m	Sektor 3	Speed 3	Sektor 4	Speed 4	Sektor 5	Speed Ziel	Laufzeit	Speed (Lauf)
70 BURRI Rolf	Opel Ascona B		SUI							
Lauf 1:	2.885 (9)	2.189 (8)	17.990 (8)	176.47 km/h (1)	29.352 (5)	128.57 km/h (7)	41.544 (6)	148.47 km/h (8)	1:33.960 (7)	114.94 km/h
Lauf 2:	2.772 (7)	2.217 (7)	17.623 (8)	180.00 km/h (3)	29.496 (8)	128.57 km/h (7)	41.584 (7)	147.26 km/h (8)	1:33.692 (7)	115.27 km/h
Lauf 3:	2.839 (7)	2.197 (8)	17.900 (8)	173.08 km/h (7)	29.224 (7)	127.66 km/h (7)	41.550 (7)	149.13 km/h (7)	1:33.710 (7)	115.25 km/h
71 SUTTER Bruno Fridolin	BMW E30 M3 Gruppe A		SUI							
Lauf 1:	2.853 (8)	2.200 (9)	19.444 (9)	142.86 km/h (9)	32.526 (9)	125.87 km/h (8)	44.804 (9)	151.22 km/h (7)	1:41.827 (9)	106.06 km/h
Lauf 2:	2.952 (8)	2.260 (9)	18.829 (9)	141.73 km/h (9)	32.923 (9)	124.14 km/h (9)	45.738 (9)	152.63 km/h (7)	1:42.702 (9)	105.16 km/h
Lauf 3:	2.826 (6)	2.140 (7)	18.908 (9)	139.53 km/h (9)	32.628 (8)	123.29 km/h (9)	45.749 (9)	146.94 km/h (8)	1:42.251 (8)	105.62 km/h
72 DOBLER Albert	BMW M3 DTM		SUI							
Lauf 1:	2.764 (5)	2.106 (5)	17.731 (7)	169.81 km/h (4)	29.006 (3)	134.33 km/h (3)	41.624 (7)	156.70 km/h (4)	1:33.231 (6)	115.84 km/h
Lauf 2:	2.680 (4)	2.114 (6)	16.928 (6)	180.00 km/h (3)	28.569 (5)	132.35 km/h (5)	41.436 (6)	156.70 km/h (4)	1:31.727 (6)	117.74 km/h
Lauf 3:	2.721 (5)	2.091 (5)	16.915 (6)	176.47 km/h (4)	28.525 (5)	134.33 km/h (4)	41.212 (6)	158.03 km/h (4)	1:31.464 (6)	118.08 km/h
73 KNAUS Christian	Opel Kadett C 8V		SUI							
Lauf 1:	2.783 (6)	2.112 (6)	17.385 (5)	168.22 km/h (6)	28.968 (2)	130.43 km/h (6)	41.213 (5)	152.80 km/h (6)	1:32.461 (4)	116.81 km/h
Lauf 2:	2.703 (6)	2.100 (5)	16.652 (5)	183.67 km/h (2)	28.100 (2)	129.50 km/h (6)	40.356 (3)	153.58 km/h (6)	1:29.911 (2)	120.12 km/h
Lauf 3:	2.672 (3)	2.105 (6)	16.669 (5)	185.57 km/h (1)	27.938 (1)	130.43 km/h (6)	40.422 (5)	155.04 km/h (6)	1:29.806 (4)	120.26 km/h
74 BANZ Armin	Opel Kadett C		SUI							
Lauf 1:	2.586 (1)	1.935 (1)	16.371 (1)	169.81 km/h (4)	28.394 (1)	140.62 km/h (1)	39.540 (1)	164.08 km/h (1)	1:28.826 (1)	121.59 km/h
Lauf 2:	2.547 (1)	1.930 (1)	16.200 (1)	187.50 km/h (1)	28.025 (1)	141.73 km/h (1)	40.045 (2)	164.89 km/h (1)	1:28.747 (1)	121.69 km/h
Lauf 3:	2.521 (1)	1.914 (1)	15.993 (1)	176.47 km/h (4)	28.163 (3)	140.62 km/h (2)	39.279 (1)	165.34 km/h (2)	1:27.870 (1)	122.91 km/h
75 WALDVOGEL Ferdi	BMW M3 E30		SUI							
Lauf 1:	2.725 (3)	2.048 (3)	16.995 (3)	163.64 km/h (7)	29.456 (6)	134.33 km/h (3)	40.383 (2)	164.03 km/h (2)	1:31.607 (2)	117.89 km/h
Lauf 2:	2.695 (5)	2.022 (2)	16.334 (2)	166.67 km/h (8)	29.017 (7)	140.62 km/h (2)	39.974 (1)	164.23 km/h (2)	1:30.042 (3)	119.94 km/h
Lauf 3:	2.691 (4)	1.954 (2)	16.300 (2)	178.22 km/h (3)	28.412 (4)	141.73 km/h (1)	39.405 (2)	166.77 km/h (1)	1:28.762 (2)	121.67 km/h
76 MARTY Roman	Opel Kadett C GT/E 8V		SUI							
Lauf 1:	2.762 (4)	2.073 (4)	17.056 (4)	156.52 km/h (8)	29.929 (8)	132.35 km/h (5)	40.707 (3)	156.34 km/h (5)	1:32.527 (5)	116.72 km/h
Lauf 2:	2.666 (3)	2.041 (3)	16.641 (4)	173.08 km/h (7)	28.455 (4)	134.33 km/h (4)	40.520 (4)	155.17 km/h (5)	1:30.323 (4)	119.57 km/h
Lauf 3:	2.846 (8)	2.054 (4)	16.505 (3)	180.00 km/h (2)	28.765 (6)	131.39 km/h (5)	40.286 (4)	156.16 km/h (5)	1:30.456 (5)	119.40 km/h


DNS = nicht gestartet | DNF = ausgefallen | DNC = nicht gewertet | DSQ = disqualifiziert

Training - Sektorzeiten & Speeds




	30m	30m-80m	Sektor 3	Speed 3	Sektor 4	Speed 4	Sektor 5	Speed Ziel	Laufzeit	Speed (Lauf)
77 BANZ Urs	Opel Ascona B 16V		SUI							
Lauf 1:	2.624 (2)	2.020 (2)	16.855 (2)	171.43 km/h (3)	29.286 (4)	137.40 km/h (2)	40.977 (4)	159.57 km/h (3)	1:31.762 (3)	117.70 km/h
Lauf 2:	2.600 (2)	2.044 (4)	16.602 (3)	178.22 km/h (5)	28.364 (3)	138.46 km/h (3)	41.124 (5)	157.85 km/h (3)	1:30.734 (5)	119.03 km/h
Lauf 3:	2.545 (2)	2.001 (3)	16.645 (4)	176.47 km/h (4)	28.129 (2)	138.46 km/h (3)	39.843 (3)	160.38 km/h (3)	1:29.163 (3)	121.13 km/h
Gruppe Interswiss 2501 bis 3500 ccm										
	30m	30m-80m	Sektor 3	Speed 3	Sektor 4	Speed 4	Sektor 5	Speed Ziel	Laufzeit	Speed (Lauf)
78 MARTE Marco	BMW M3		SUI							
Lauf 1:	* ()	* ()	* ()	* ()	* ()	* ()	* ()	* ()	DNS ()	*
Lauf 2:	2.807 (4)	2.175 (4)	17.313 (4)	185.57 km/h (2)	29.287 (4)	127.66 km/h (4)	42.244 (4)	153.37 km/h (4)	1:33.826 (4)	115.11 km/h
Lauf 3:	2.822 (4)	2.219 (5)	17.674 (5)	176.47 km/h (4)	29.853 (3)	128.57 km/h (3)	41.773 (3)	153.19 km/h (3)	1:34.341 (3)	114.48 km/h
80 VALLAT Patrick	Seat Supercopa		SUI							
Lauf 1:	2.966 (4)	2.110 (3)	17.175 (3)	159.29 km/h (3)	30.011 (3)	132.35 km/h (2)	41.564 (3)	158.64 km/h (3)	1:33.826 (3)	115.11 km/h
Lauf 2:	2.828 (5)	2.140 (3)	16.715 (3)	171.43 km/h (4)	28.664 (2)	137.40 km/h (3)	40.782 (3)	157.07 km/h (3)	1:31.129 (3)	118.51 km/h
Lauf 3:	3.026 (5)	2.135 (3)	16.374 (3)	178.22 km/h (3)	39.150 (5)	70.04 km/h (5)	* ()	* ()	DNF ()	*
81 PRAPLAN Basile	Ford Sierra Cosworth		SUI							
Lauf 1:	2.460 (3)	2.198 (4)	18.009 (4)	157.89 km/h (4)	30.278 (4)	129.50 km/h (3)	41.689 (4)	146.94 km/h (4)	1:34.634 (4)	114.12 km/h
Lauf 2:	2.459 (3)	2.183 (5)	17.619 (5)	152.54 km/h (5)	30.283 (5)	127.66 km/h (4)	42.753 (5)	146.26 km/h (5)	1:35.297 (5)	113.33 km/h
Lauf 3:	2.450 (2)	2.172 (4)	17.369 (4)	153.85 km/h (5)	30.135 (4)	120.81 km/h (4)	43.001 (4)	147.46 km/h (4)	1:35.127 (4)	113.53 km/h
82 ZENKLUSEN Vanessa	Subaru Impreza Type R		SUI							
Lauf 1:	2.389 (2)	1.892 (1)	16.463 (2)	165.14 km/h (2)	29.584 (2)	147.54 km/h (1)	39.128 (1)	173.47 km/h (2)	1:29.456 (2)	120.73 km/h
Lauf 2:	2.371 (2)	1.873 (1)	16.328 (2)	173.08 km/h (3)	28.761 (3)	148.76 km/h (2)	39.146 (2)	171.65 km/h (2)	1:28.479 (2)	122.06 km/h
Lauf 3:	2.453 (3)	1.874 (1)	16.157 (2)	181.82 km/h (2)	28.629 (2)	147.54 km/h (2)	39.795 (2)	172.80 km/h (2)	1:28.908 (2)	121.47 km/h

DNS = nicht gestartet | DNF = ausgefallen | DNC = nicht gewertet | DSQ = disqualifiziert

Training - Sektorzeiten & Speeds

	30m	30m-80m	Sektor 3	Speed 3	Sektor 4	Speed 4	Sektor 5	Speed Ziel	Laufzeit	Speed (Lauf)
83 VON ROTZ Dominic	Audi A4 B5 Quattro		SUI							
Lauf 1:	2.343 (1)	2.023 (2)	16.024 (1)	174.76 km/h (1)	29.288 (1)	128.57 km/h (4)	39.187 (2)	179.76 km/h (1)	1:28.865 (1)	121.53 km/h
Lauf 2:	2.285 (1)	2.050 (2)	15.576 (1)	189.47 km/h (1)	28.010 (1)	150.00 km/h (1)	38.041 (1)	175.61 km/h (1)	1:25.962 (1)	125.64 km/h
Lauf 3:	2.272 (1)	2.034 (2)	15.725 (1)	185.57 km/h (1)	27.829 (1)	150.00 km/h (1)	37.315 (1)	177.51 km/h (1)	1:25.175 (1)	126.80 km/h


Gruppe Interswiss über 3501 ccm

	30m	30m-80m	Sektor 3	Speed 3	Sektor 4	Speed 4	Sektor 5	Speed Ziel	Laufzeit	Speed (Lauf)
84 CATTIN Nicolas	Porsche 991 GT3 Cup		SUI							
Lauf 1:	2.453 (2)	1.827 (2)	15.535 (2)	178.22 km/h (2)	28.090 (2)	150.00 km/h (3)	38.583 (2)	179.70 km/h (1)	1:26.488 (2)	124.87 km/h
Lauf 2:	2.502 (2)	1.876 (3)	15.623 (3)	171.43 km/h (3)	28.202 (3)	148.76 km/h (3)	37.606 (3)	177.28 km/h (2)	1:25.809 (3)	125.86 km/h
Lauf 3:	2.495 (2)	1.828 (2)	15.075 (3)	191.49 km/h (2)	27.270 (2)	148.76 km/h (3)	37.975 (3)	176.99 km/h (3)	1:24.643 (3)	127.59 km/h
85 CHIQUITA Jean Paul	Porsche GT3 CUP RPM		SUI							
Lauf 1:	2.705 (3)	1.905 (3)	15.265 (1)	191.49 km/h (1)	27.207 (1)	151.26 km/h (1)	* ()	* ()	DNF ()	*
Lauf 2:	2.635 (3)	1.873 (2)	15.120 (1)	204.55 km/h (1)	26.669 (1)	150.00 km/h (2)	37.286 (2)	180.54 km/h (1)	1:23.583 (2)	129.21 km/h
Lauf 3:	2.509 (3)	1.834 (3)	14.835 (1)	202.25 km/h (1)	26.534 (1)	152.54 km/h (1)	37.564 (2)	178.28 km/h (2)	1:23.276 (2)	129.69 km/h
86 BISCHOFBERGER Matthias	Porsche 997 GT3 Cup		SUI							
Lauf 1:	2.338 (1)	1.790 (1)	15.754 (3)	171.43 km/h (3)	28.193 (3)	151.26 km/h (1)	38.052 (1)	174.14 km/h (2)	1:26.127 (1)	125.40 km/h
Lauf 2:	2.343 (1)	1.800 (1)	15.314 (2)	185.57 km/h (2)	26.959 (2)	151.26 km/h (1)	36.610 (1)	177.28 km/h (2)	1:23.026 (1)	130.08 km/h
Lauf 3:	2.334 (1)	1.809 (1)	14.943 (2)	187.50 km/h (3)	27.307 (3)	150.00 km/h (2)	36.507 (1)	179.22 km/h (1)	1:22.900 (1)	130.28 km/h


DNS = nicht gestartet | DNF = ausgefallen | DNC = nicht gewertet | DSQ = disqualifiziert

Training - Sektorzeiten & Speeds



E2-SH (Silhouette) bis 1150 ccm

	30m	30m-80m	Sektor 3	Speed 3	Sektor 4	Speed 4	Sektor 5	Speed Ziel	Laufzeit	Speed (Lauf)
29	FRÖHLE Dominik		Tracking RC01		AUT					
Lauf 1:	2.539 (1)	1.958 (1)	17.323 (1)	169.81 km/h (1)	30.226 (1)	138.46 km/h (1)	40.666 (1)	119.34 km/h (1)	1:32.712 (1)	116.49 km/h
Lauf 2:	2.511 (1)	1.959 (1)	16.249 (1)	189.47 km/h (1)	28.100 (1)	140.62 km/h (1)	38.843 (1)	161.58 km/h (1)	1:27.662 (1)	123.20 km/h
Lauf 3:	2.569 (1)	1.961 (1)	16.240 (1)	187.50 km/h (1)	27.552 (1)	141.73 km/h (1)	38.107 (1)	164.23 km/h (1)	1:26.429 (1)	124.96 km/h

Gruppe E2-SS (Single Seater) 1151 bis 1600 ccm








	30m	30m-80m	Sektor 3	Speed 3	Sektor 4	Speed 4	Sektor 5	Speed Ziel	Laufzeit	Speed (Lauf)
28	MÜLLER Christian		Mygale Formel BMW FB02 Daltec		SUI					
Lauf 1:	2.438 (1)	2.069 (1)	17.868 (1)	169.81 km/h (1)	29.176 (1)	130.43 km/h (1)	41.462 (1)	152.11 km/h (1)	1:33.013 (1)	116.11 km/h
Lauf 2:	2.370 (1)	2.063 (1)	17.289 (1)	174.76 km/h (1)	28.589 (1)	127.66 km/h (1)	41.135 (1)	152.63 km/h (1)	1:31.446 (1)	118.10 km/h
Lauf 3:	2.428 (1)	2.079 (1)	17.497 (1)	171.43 km/h (1)	28.904 (1)	127.66 km/h (1)	41.324 (1)	153.19 km/h (1)	1:32.232 (1)	117.10 km/h

Gruppe E2-SS (Single Seater) 1601 bis 2000 ccm

	30m	30m-80m	Sektor 3	Speed 3	Sektor 4	Speed 4	Sektor 5	Speed Ziel	Laufzeit	Speed (Lauf)
16	RYTER Lionel		Tatuus Renault 2.0 Eva		SUI					
Lauf 1:	2.412 (4)	1.738 (1)	14.641 (3)	191.49 km/h (5)	24.919 (2)	165.14 km/h (2)	34.252 (1)	190.61 km/h (2)	1:17.962 (1)	138.53 km/h
Lauf 2:	2.169 (1)	1.701 (2)	13.854 (1)	216.87 km/h (1)	24.050 (1)	165.14 km/h (2)	34.004 (1)	190.27 km/h (2)	1:15.778 (1)	142.52 km/h
Lauf 3:	2.292 (2)	1.724 (3)	13.956 (2)	216.87 km/h (1)	23.796 (1)	166.67 km/h (1)	33.726 (1)	190.01 km/h (1)	1:15.494 (1)	143.06 km/h
17	BOSSY Roland		Dallara F3 SS		SUI					
Lauf 1:	2.510 (7)	1.862 (7)	15.224 (5)	187.50 km/h (7)	26.550 (3)	151.26 km/h (5)	36.976 (4)	177.51 km/h (5)	1:23.122 (4)	129.93 km/h
Lauf 2:	2.356 (8)	1.822 (5)	14.919 (5)	202.25 km/h (5)	25.918 (3)	153.85 km/h (5)	36.732 (4)	176.59 km/h (5)	1:21.747 (4)	132.11 km/h
Lauf 3:	2.288 (1)	1.771 (4)	3:05.867 (10)	180.00 km/h (8)	26.402 (3)	152.54 km/h (5)	36.672 (3)	167.18 km/h (6)	4:13.000 (10)	42.69 km/h


DNS = nicht gestartet | DNF = ausgefallen | DNC = nicht gewertet | DSQ = disqualifiziert

Training - Sektorzeiten & Speeds



	30m	30m-80m	Sektor 3	Speed 3	Sektor 4	Speed 4	Sektor 5	Speed Ziel	Laufzeit	Speed (Lauf)
18 EGLI Philip	Dallara F393 EPR-8		SUI							
Lauf 1:	2.512 (8)	1.799 (3)	14.557 (2)	209.30 km/h (1)	24.550 (1)	160.71 km/h (3)	34.559 (2)	184.55 km/h (3)	1:17.977 (2)	138.50 km/h
Lauf 2:	2.295 (5)	1.706 (3)	14.093 (3)	211.76 km/h (3)	24.366 (2)	159.29 km/h (3)	34.651 (2)	184.11 km/h (3)	1:17.111 (2)	140.06 km/h
Lauf 3:	2.469 (8)	1.722 (2)	13.949 (1)	214.29 km/h (2)	2:41.638 (10)	156.52 km/h (3)	34.841 (2)	185.12 km/h (2)	3:34.619 (9)	50.32 km/h
19 BALMER Christian	Tatuus FM		SUI							
Lauf 1:	2.391 (3)	1.742 (2)	14.514 (1)	189.47 km/h (6)	27.521 (5)	168.22 km/h (1)	36.057 (3)	192.58 km/h (1)	1:22.225 (3)	131.35 km/h
Lauf 2:	2.236 (2)	1.671 (1)	14.082 (2)	214.29 km/h (2)	26.023 (4)	166.67 km/h (1)	35.319 (3)	192.86 km/h (1)	1:19.331 (3)	136.14 km/h
Lauf 3:	2.292 (2)	1.687 (1)	14.286 (3)	214.29 km/h (2)	26.138 (2)	166.67 km/h (1)	2:16.207 (10)	77.84 km/h (10)	3:00.610 (8)	59.80 km/h
20 SCHMIDT Henri	Formel Renault FR 2.0		SUI							
Lauf 1:	2.326 (1)	1.852 (5)	15.320 (6)	204.55 km/h (2)	27.054 (4)	148.76 km/h (6)	38.680 (6)	120.78 km/h (10)	1:25.232 (6)	126.71 km/h
Lauf 2:	2.308 (7)	1.842 (6)	15.143 (6)	204.55 km/h (4)	26.482 (5)	147.54 km/h (6)	37.876 (6)	174.64 km/h (6)	1:23.651 (6)	129.11 km/h
Lauf 3:	2.352 (5)	1.850 (7)	15.236 (5)	202.25 km/h (4)	26.537 (4)	148.76 km/h (6)	1:12.473 (9)	168.49 km/h (5)	1:58.448 (7)	91.18 km/h
21 BITTEL Lilian	Renault Tatuus Calimeva		SUI							
Lauf 1:	2.458 (5)	1.855 (6)	16.620 (8)	155.17 km/h (9)	29.971 (8)	147.54 km/h (7)	40.792 (8)	174.87 km/h (6)	1:31.696 (8)	117.78 km/h
Lauf 2:	2.304 (6)	1.847 (7)	16.064 (8)	180.00 km/h (8)	28.142 (8)	145.16 km/h (7)	39.269 (8)	172.36 km/h (7)	1:27.626 (8)	123.25 km/h
Lauf 3:	2.370 (6)	1.838 (6)	15.930 (7)	183.67 km/h (7)	27.407 (5)	148.76 km/h (6)	38.118 (5)	174.87 km/h (4)	1:25.663 (3)	126.08 km/h
22 GYSIN Fabian	Dallara 399/300 Fiat		SUI							
Lauf 1:	2.371 (2)	1.868 (8)	15.557 (7)	193.55 km/h (4)	27.971 (6)	142.86 km/h (8)	38.929 (7)	168.54 km/h (7)	1:26.696 (7)	124.57 km/h
Lauf 2:	2.257 (4)	1.867 (8)	15.315 (7)	195.65 km/h (7)	27.468 (7)	142.86 km/h (8)	38.778 (7)	166.56 km/h (8)	1:25.685 (7)	126.04 km/h
Lauf 3:	2.298 (4)	1.869 (8)	15.459 (6)	191.49 km/h (6)	27.870 (7)	142.86 km/h (8)	39.024 (6)	167.03 km/h (7)	1:26.520 (4)	124.83 km/h
24 FUCHS Matthias	Formel Renault Tatuus		SUI							
Lauf 1:	2.489 (6)	1.952 (9)	18.801 (9)	168.22 km/h (8)	31.565 (9)	138.46 km/h (9)	42.243 (9)	161.15 km/h (9)	1:37.050 (9)	111.28 km/h
Lauf 2:	2.372 (9)	1.927 (9)	17.404 (9)	176.47 km/h (9)	28.741 (9)	137.40 km/h (9)	40.736 (9)	160.76 km/h (10)	1:31.180 (9)	118.45 km/h
Lauf 3:	2.512 (10)	1.970 (9)	17.343 (8)	174.76 km/h (9)	29.060 (8)	139.53 km/h (9)	40.540 (7)	162.80 km/h (9)	1:31.425 (5)	118.13 km/h
26 GURBA Anthony	Tatuus Formule Renault		SUI							
Lauf 1:	2.540 (9)	1.800 (4)	15.172 (4)	200.00 km/h (3)	28.255 (7)	157.89 km/h (4)	37.426 (5)	181.76 km/h (4)	1:25.193 (5)	126.77 km/h
Lauf 2:	2.248 (3)	1.736 (4)	14.724 (4)	202.25 km/h (5)	27.398 (6)	156.52 km/h (4)	37.446 (5)	179.52 km/h (4)	1:23.552 (5)	129.26 km/h
Lauf 3:	2.460 (7)	1.798 (5)	15.158 (4)	195.65 km/h (5)	27.590 (6)	155.17 km/h (4)	37.431 (4)	181.27 km/h (3)	1:24.437 (2)	127.91 km/h

DNS = nicht gestartet | DNF = ausgefallen | DNC = nicht gewertet | DSQ = disqualifiziert


Training - Sektorzeiten & Speeds

	30m	30m-80m	Sektor 3	Speed 3	Sektor 4	Speed 4	Sektor 5	Speed Ziel	Laufzeit	Speed (Lauf)
27	MANI Walter		Tatuus Formel Renault 2.0		SUI					
Lauf 1:	2.670 (10)	2.637 (10)	21.466 (10)	117.65 km/h (10)	33.954 (10)	136.36 km/h (10)	44.251 (10)	163.04 km/h (8)	1:44.978 (10)	102.88 km/h
Lauf 2:	2.526 (10)	2.225 (10)	19.653 (10)	144.00 km/h (10)	34.017 (10)	135.34 km/h (10)	42.526 (10)	164.68 km/h (9)	1:40.947 (10)	106.99 km/h
Lauf 3:	2.506 (9)	2.158 (10)	18.163 (9)	146.34 km/h (10)	31.370 (9)	138.46 km/h (10)	40.983 (8)	164.68 km/h (8)	1:35.180 (6)	113.47 km/h

Gruppe E2-SS (Single Seater) über 2500 ccm



	30m	30m-80m	Sektor 3	Speed 3	Sektor 4	Speed 4	Sektor 5	Speed Ziel	Laufzeit	Speed (Lauf)
14	KAUFF Gerd		Dallara T12 Worldseries		GER					
Lauf 1:	2.778 (2)	1.920 (2)	17.181 (2)	160.71 km/h (2)	31.394 (2)	159.29 km/h (2)	39.148 (2)	179.46 km/h (2)	1:32.421 (2)	116.86 km/h
Lauf 2:	2.623 (2)	1.806 (2)	15.644 (2)	174.76 km/h (2)	29.022 (2)	160.71 km/h (2)	39.166 (2)	179.76 km/h (2)	1:28.261 (2)	122.36 km/h
Lauf 3:	2.673 (2)	1.808 (1)	15.569 (2)	174.76 km/h (2)	29.040 (2)	160.71 km/h (2)	38.901 (2)	186.72 km/h (2)	1:27.991 (2)	122.74 km/h
15	BOSSHARD Markus		Dallara Formel 3		SUI					
Lauf 1:	2.671 (1)	1.830 (1)	15.493 (1)	174.76 km/h (1)	28.274 (1)	169.81 km/h (1)	38.727 (1)	192.58 km/h (1)	1:26.995 (1)	124.15 km/h
Lauf 2:	2.367 (1)	1.734 (1)	14.736 (1)	185.57 km/h (1)	28.172 (1)	169.81 km/h (1)	37.324 (1)	198.46 km/h (1)	1:24.333 (1)	128.06 km/h
Lauf 3:	2.635 (1)	1.823 (2)	15.553 (1)	189.47 km/h (1)	28.790 (1)	165.14 km/h (1)	38.638 (1)	187.24 km/h (1)	1:27.439 (1)	123.51 km/h

Gruppe E2-SC (Sportscars) bis 1600 ccm




	30m	30m-80m	Sektor 3	Speed 3	Sektor 4	Speed 4	Sektor 5	Speed Ziel	Laufzeit	Speed (Lauf)
11	SCOLARO Antonino		Nova Proto NP03		SUI					
Lauf 1:	2.279 (1)	1.730 (1)	15.024 (1)	200.00 km/h (1)	26.975 (1)	160.71 km/h (1)	36.468 (1)	183.30 km/h (1)	1:22.476 (1)	130.95 km/h
Lauf 2:	2.216 (1)	1.668 (1)	14.154 (1)	206.90 km/h (1)	25.795 (1)	165.14 km/h (1)	35.445 (1)	188.61 km/h (1)	1:19.278 (1)	136.23 km/h
Lauf 3:	2.403 (2)	1.804 (2)	14.482 (1)	209.30 km/h (1)	26.049 (1)	165.14 km/h (1)	36.378 (1)	172.80 km/h (2)	1:21.116 (1)	133.14 km/h

DNS = nicht gestartet | DNF = ausgefallen | DNC = nicht gewertet | DSQ = disqualifiziert

Training - Sektorzeiten & Speeds


	30m	30m-80m	Sektor 3	Speed 3	Sektor 4	Speed 4	Sektor 5	Speed Ziel	Laufzeit	Speed (Lauf)
12 FROMMKNECHT Jürgen	Radical SR3 Hayabusa RSX		GER							
Lauf 1:	2.513 (3)	1.895 (2)	16.409 (3)	174.76 km/h (3)	27.874 (2)	144.00 km/h (3)	39.402 (3)	164.48 km/h (3)	1:28.093 (2)	122.60 km/h
Lauf 2:	2.503 (3)	1.896 (3)	15.918 (3)	185.57 km/h (3)	27.194 (2)	144.00 km/h (3)	38.991 (3)	166.77 km/h (3)	1:26.502 (3)	124.85 km/h
Lauf 3:	2.440 (3)	1.896 (3)	16.271 (3)	185.57 km/h (3)	27.535 (3)	144.00 km/h (3)	38.786 (3)	168.07 km/h (3)	1:26.928 (3)	124.24 km/h
13 D'ACRI Francesco	Elia Avrio St 09 Evo 19		GER							
Lauf 1:	2.348 (2)	1.967 (3)	16.198 (2)	176.47 km/h (2)	29.936 (3)	157.89 km/h (2)	38.406 (2)	179.70 km/h (2)	1:28.855 (3)	121.55 km/h
Lauf 2:	2.258 (2)	1.737 (2)	15.148 (2)	189.47 km/h (2)	27.858 (3)	155.17 km/h (2)	36.761 (2)	180.24 km/h (2)	1:23.762 (2)	128.94 km/h
Lauf 3:	2.220 (1)	1.721 (1)	15.366 (2)	197.80 km/h (2)	26.671 (2)	157.89 km/h (2)	36.415 (2)	179.52 km/h (1)	1:22.393 (2)	131.08 km/h

Gruppe E2-SC (Sportscars) 1601 bis 2000 ccm





	30m	30m-80m	Sektor 3	Speed 3	Sektor 4	Speed 4	Sektor 5	Speed Ziel	Laufzeit	Speed (Lauf)
7 DARBELLAY Victor	Nova NP01 Hartley EMAP		SUI							
Lauf 1:	2.470 (3)	1.603 (1)	12.758 (1)	240.00 km/h (1)	23.591 (2)	183.67 km/h (1)	1:08.944 (4)	63.78 km/h (4)	1:49.366 (4)	98.75 km/h
Lauf 2:	2.397 (4)	1.594 (1)	12.542 (1)	243.24 km/h (1)	22.564 (1)	185.57 km/h (1)	31.959 (1)	208.74 km/h (1)	1:11.056 (1)	151.99 km/h
Lauf 3:	2.528 (4)	1.615 (1)	12.590 (2)	240.00 km/h (2)	22.777 (2)	178.22 km/h (2)	31.962 (1)	209.30 km/h (1)	1:11.472 (2)	151.11 km/h
8 ZEMP Michel	Norma M20FC Helftec-Honda		SUI							
Lauf 1:	2.547 (4)	1.780 (3)	13.355 (2)	227.85 km/h (2)	22.720 (1)	178.22 km/h (2)	32.783 (1)	187.57 km/h (1)	1:13.185 (1)	147.57 km/h
Lauf 2:	2.394 (3)	1.794 (3)	12.549 (2)	230.77 km/h (2)	22.669 (2)	180.00 km/h (2)	32.321 (2)	183.61 km/h (3)	1:11.727 (2)	150.57 km/h
Lauf 3:	2.458 (3)	1.681 (3)	12.268 (1)	243.24 km/h (1)	22.532 (1)	181.82 km/h (1)	32.023 (2)	190.27 km/h (2)	1:10.962 (1)	152.19 km/h
9 GEBHARD Dino	Norma M20F		GER							
Lauf 1:	2.360 (1)	1.797 (4)	15.448 (4)	183.67 km/h (4)	28.530 (4)	150.00 km/h (4)	38.060 (2)	176.30 km/h (3)	1:26.195 (3)	125.30 km/h
Lauf 2:	2.286 (2)	1.797 (4)	15.094 (4)	197.80 km/h (3)	27.244 (4)	152.54 km/h (4)	37.990 (4)	173.69 km/h (4)	1:24.411 (4)	127.95 km/h
Lauf 3:	2.321 (1)	1.797 (4)	15.038 (4)	200.00 km/h (3)	26.574 (4)	151.26 km/h (4)	36.894 (4)	177.51 km/h (4)	1:22.624 (4)	130.71 km/h

DNS = nicht gestartet | DNF = ausgefallen | DNC = nicht gewertet | DSQ = disqualifiziert

Training - Sektorzeiten & Speeds

	30m	30m-80m	Sektor 3	Speed 3	Sektor 4	Speed 4	Sektor 5	Speed Ziel	Laufzeit	Speed (Lauf)
10 AMANN Peter	Osella PA30/2000		AUT							
Lauf 1:	2.447 (2)	1.741 (2)	14.720 (3)	195.65 km/h (3)	27.876 (3)	162.16 km/h (3)	38.253 (3)	186.46 km/h (2)	1:25.037 (2)	127.00 km/h
Lauf 2:	2.188 (1)	1.632 (2)	13.743 (3)	197.80 km/h (3)	25.493 (3)	165.14 km/h (3)	36.060 (3)	189.47 km/h (2)	1:19.116 (3)	136.51 km/h
Lauf 3:	2.393 (2)	1.673 (2)	14.545 (3)	197.80 km/h (4)	26.386 (3)	157.89 km/h (3)	36.714 (3)	187.24 km/h (3)	1:21.711 (3)	132.17 km/h

Gruppe E2-SC (Sportscars) 2501 bis 3000 ccm

	30m	30m-80m	Sektor 3	Speed 3	Sektor 4	Speed 4	Sektor 5	Speed Ziel	Laufzeit	Speed (Lauf)
1 FAUSTINI Robin	Nova Proto NP01 EMAP Turbo		SUI							
Lauf 1:	2.519 (4)	1.633 (2)	12.217 (1)	243.24 km/h (2)	22.270 (1)	191.49 km/h (1)	31.320 (1)	223.79 km/h (1)	1:09.959 (1)	154.38 km/h
Lauf 2:	2.454 (5)	1.651 (4)	11.982 (2)	250.00 km/h (2)	21.680 (1)	191.49 km/h (1)	30.784 (1)	221.13 km/h (1)	1:08.551 (1)	157.55 km/h
Lauf 3:	2.286 (2)	1.557 (1)	11.930 (1)	246.58 km/h (2)	21.363 (1)	191.49 km/h (1)	30.688 (1)	221.86 km/h (1)	1:07.824 (1)	159.24 km/h
2 AMWEG Thomas	Nova NP01 Helftec Turbo		SUI							
Lauf 1:	2.406 (3)	1.830 (5)	12.800 (3)	222.22 km/h (4)	22.809 (2)	183.67 km/h (2)	31.738 (2)	170.72 km/h (5)	1:11.583 (2)	150.87 km/h
Lauf 2:	2.397 (4)	1.667 (5)	12.175 (3)	225.00 km/h (4)	21.894 (2)	189.47 km/h (2)	31.255 (2)	193.97 km/h (5)	1:09.388 (3)	155.65 km/h
Lauf 3:	2.384 (5)	1.581 (2)	11.966 (2)	233.77 km/h (3)	22.127 (3)	187.50 km/h (2)	30.730 (2)	220.05 km/h (2)	1:08.788 (2)	157.00 km/h
4 NOLL Benjamin	Osella PA30 Zytec LRM		GER							
Lauf 1:	2.391 (2)	1.702 (3)	13.332 (4)	230.77 km/h (3)	25.242 (4)	181.82 km/h (3)	34.174 (4)	216.78 km/h (2)	1:16.841 (3)	140.55 km/h
Lauf 2:	2.246 (1)	1.625 (1)	12.659 (4)	236.84 km/h (3)	23.657 (4)	181.82 km/h (4)	32.985 (4)	216.78 km/h (2)	1:13.172 (4)	147.60 km/h
Lauf 3:	2.303 (3)	1.665 (5)	12.716 (4)	233.77 km/h (3)	23.621 (5)	178.22 km/h (4)	33.242 (4)	217.04 km/h (3)	1:13.547 (4)	146.84 km/h
5 STEINER Marcel	Nova Proto/Helftec-Honda NP01		SUI							
Lauf 1:	2.347 (1)	1.616 (1)	12.364 (2)	246.58 km/h (1)	4:12.386 (5)	173.08 km/h (5)	32.921 (3)	211.02 km/h (3)	5:01.634 (5)	35.80 km/h
Lauf 2:	2.248 (2)	1.627 (2)	11.925 (1)	257.14 km/h (1)	21.921 (3)	185.57 km/h (3)	31.533 (3)	208.66 km/h (3)	1:09.254 (2)	155.95 km/h
Lauf 3:	2.265 (1)	1.585 (3)	11.974 (3)	250.00 km/h (1)	21.474 (2)	181.82 km/h (3)	31.684 (3)	210.12 km/h (4)	1:08.982 (3)	156.56 km/h

DNS = nicht gestartet | DNF = ausgefallen | DNC = nicht gewertet | DSQ = disqualifiziert



Nationales Automobil Bergrennen Oberhallau
 - mit internationaler Beteiligung -
 30. - 31. August 2025
 Streckenlänge 3000 Meter
Schweizer Bergmeisterschaft / Schweizer Berg Pokal
KW Berg-Cup (DEU) / NSU-Bergpokal im KW Berg-Cup (DEU)



ASS Nr.: 25-026/NI+

Training - Sektorzeiten & Speeds

	30m	30m-80m	Sektor 3	Speed 3	Sektor 4	Speed 4	Sektor 5	Speed Ziel	Laufzeit	Speed (Lauf)
6	HUGENTOBLER Simon	Osella PA30 EVO		SUI						
Lauf 1:	2.540 (5)	1.711 (4)	13.948 (5)	211.76 km/h (5)	24.596 (3)	180.00 km/h (4)	4:06.384 (5)	201.87 km/h (4)	4:49.179 (4)	37.35 km/h
Lauf 2:	2.341 (3)	1.627 (2)	13.118 (5)	214.29 km/h (5)	24.641 (5)	180.00 km/h (5)	34.522 (5)	202.47 km/h (4)	1:16.249 (5)	141.64 km/h
Lauf 3:	2.351 (4)	1.645 (4)	12.805 (5)	233.77 km/h (3)	23.428 (4)	178.22 km/h (4)	33.657 (5)	208.33 km/h (5)	1:13.886 (5)	146.17 km/h

DNS = nicht gestartet | DNF = ausgefallen | DNC = nicht gewertet | DSQ = disqualifiziert



Alex Maag (RL)
 Druck: 30.08.2025 - 18:12

Dr. Michael Stoll (Zeitnahme)
 Seite: 42 / 42